



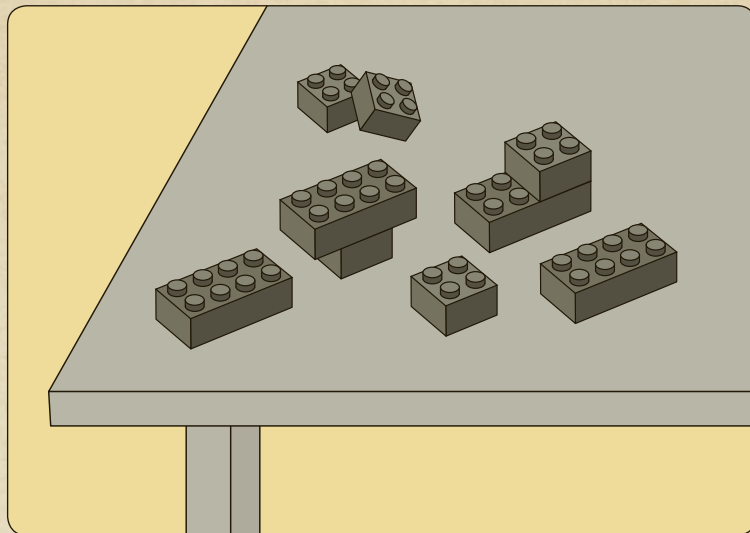

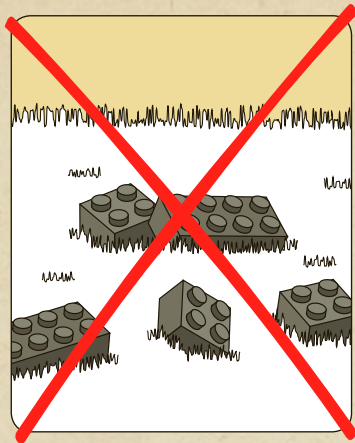
Harry Potter



4738



1

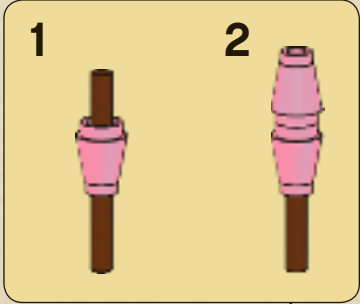
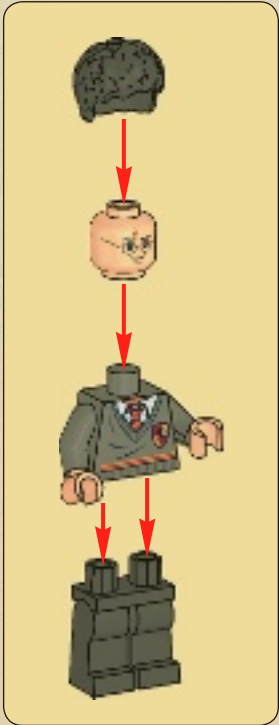


2







3





1



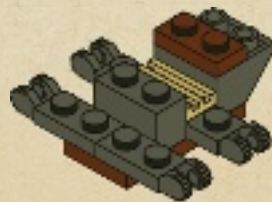
2



3

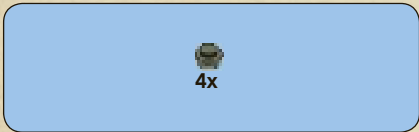



4


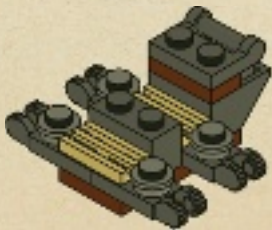





5



6

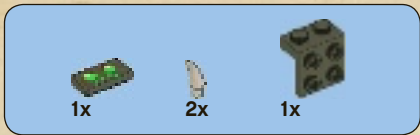


7



8





9



10




11


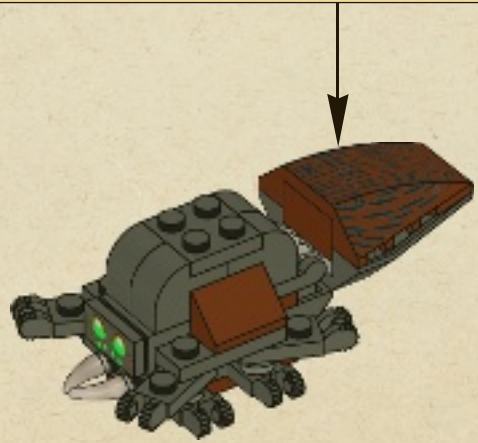
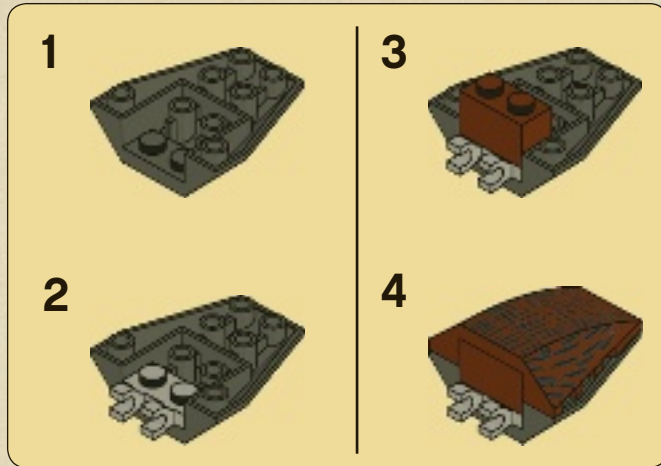



12



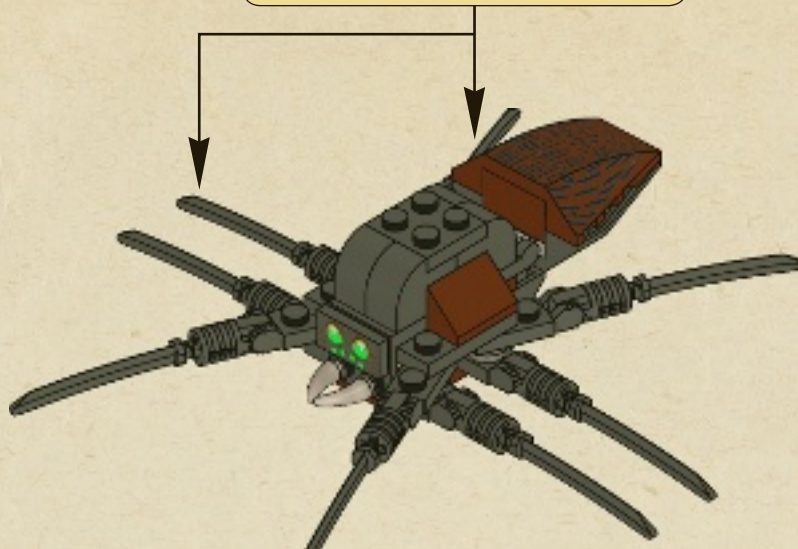


13





14




15






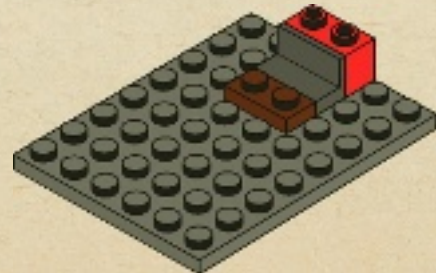
+



1


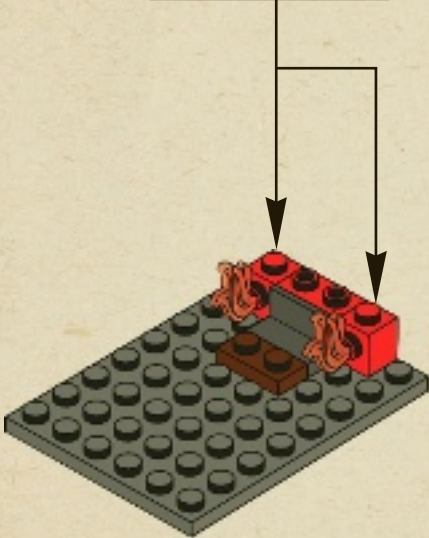
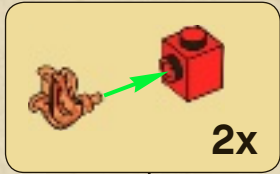


2

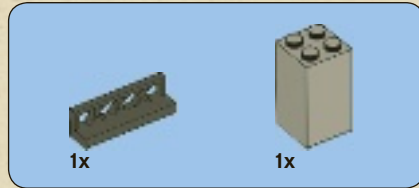




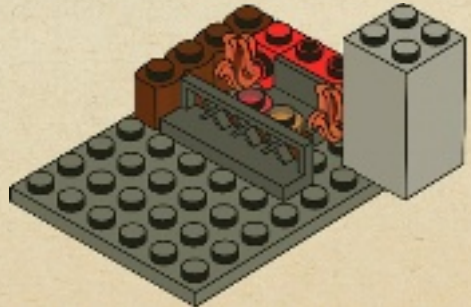
3




4

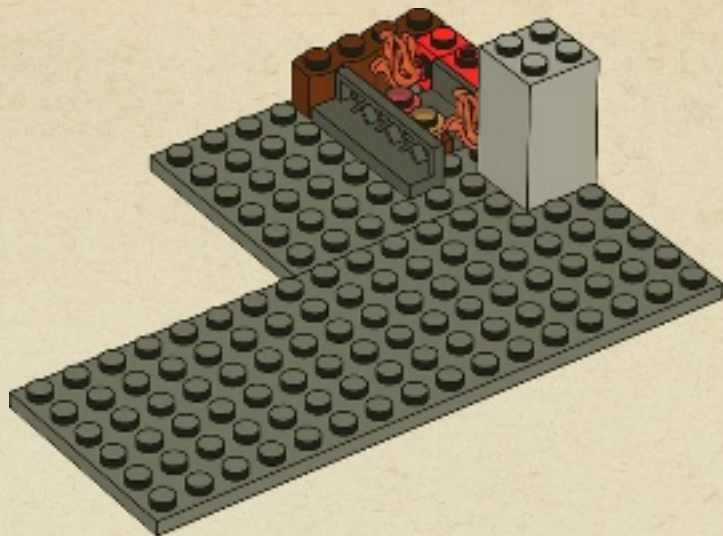


5

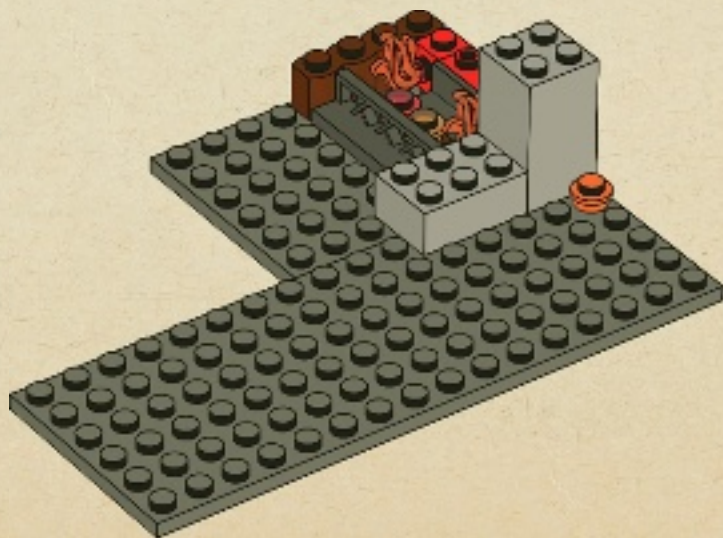


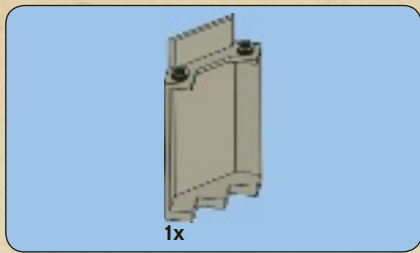


6

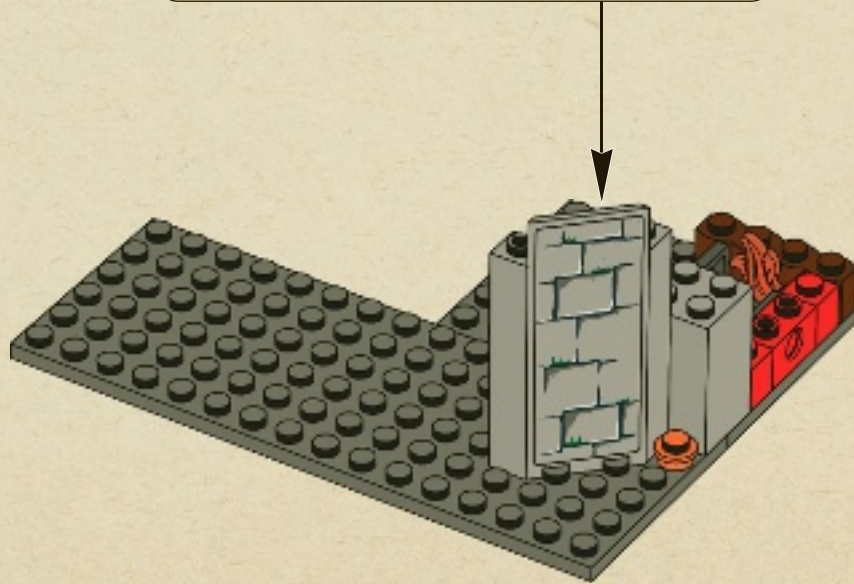
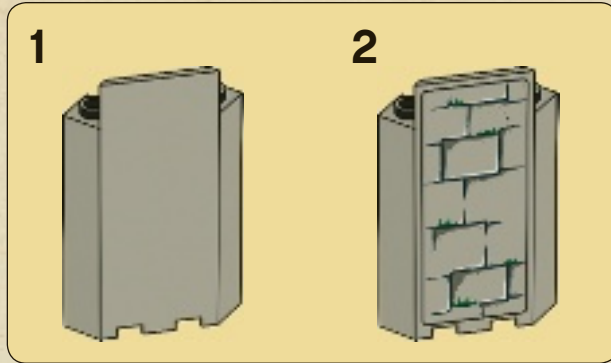



7







8

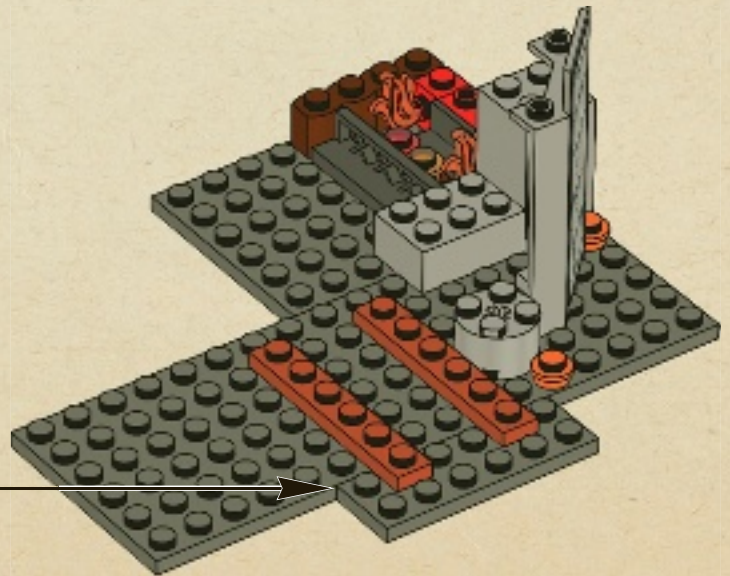
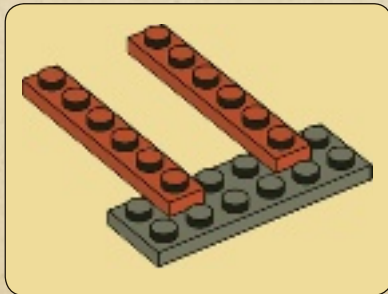




9




10






11




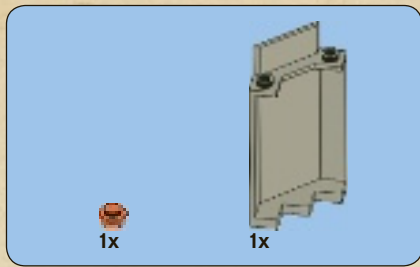
12



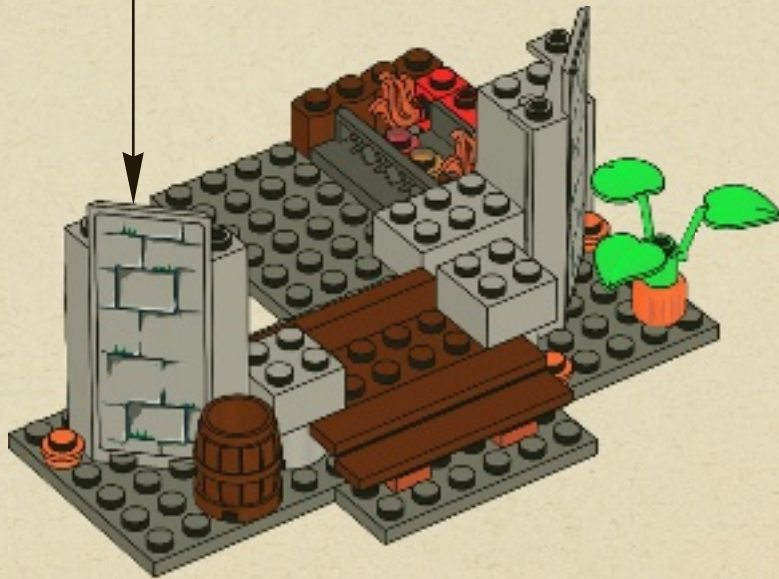
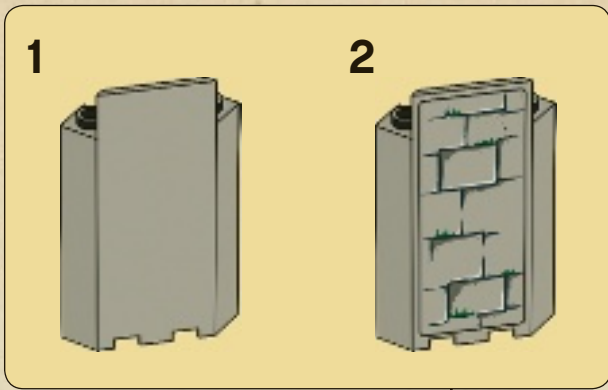


13



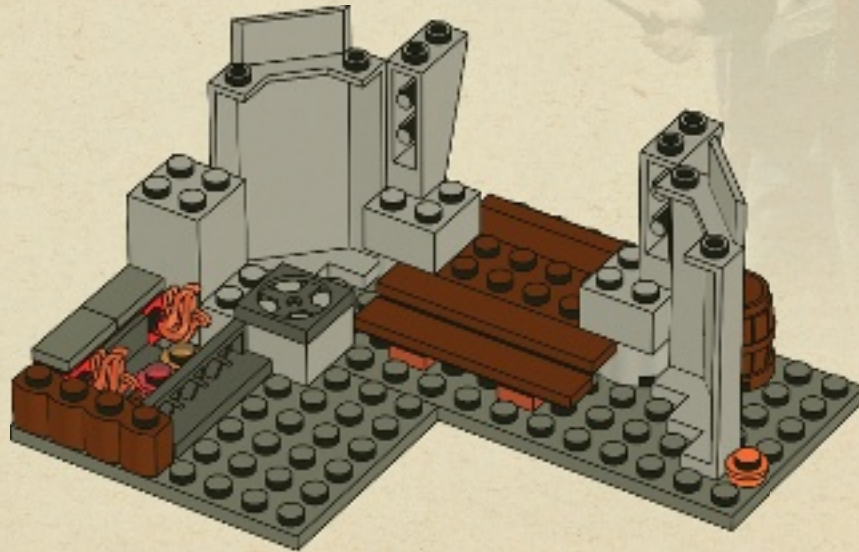


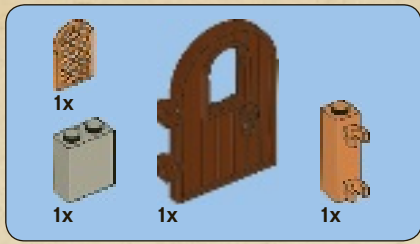
14



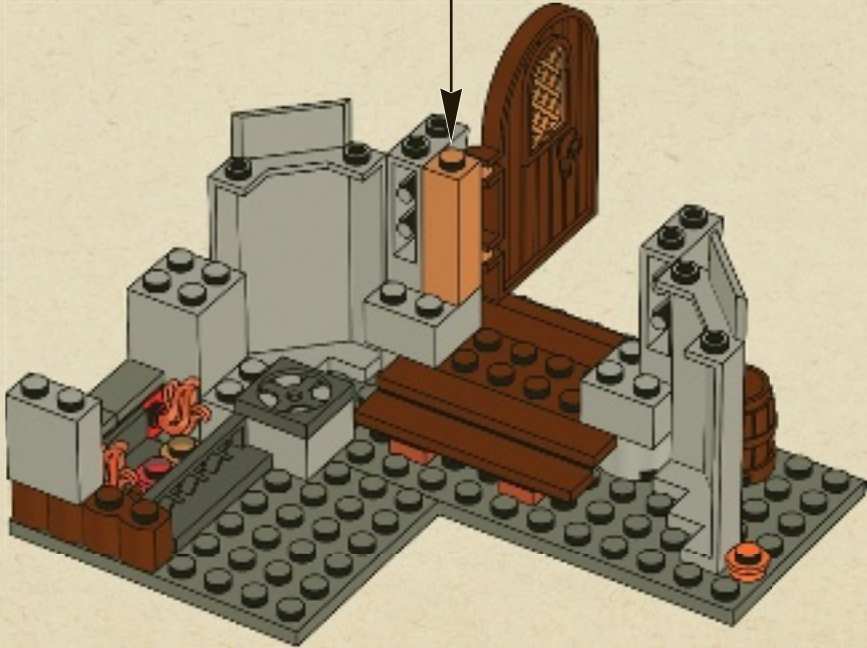
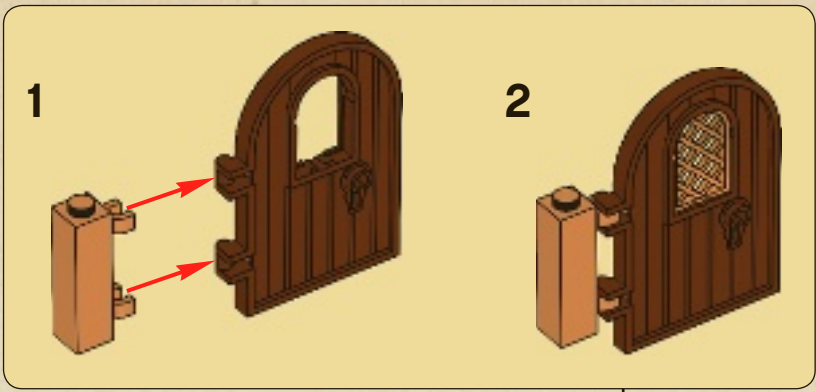


15




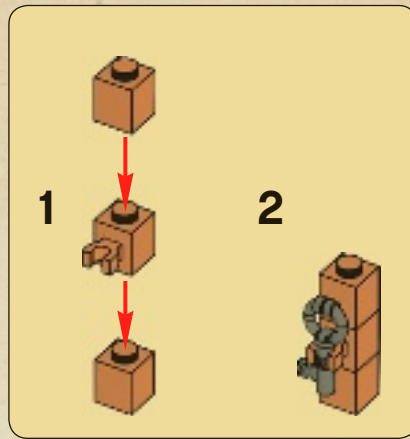


16





17






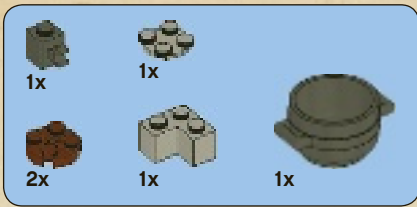
1x




2x


18



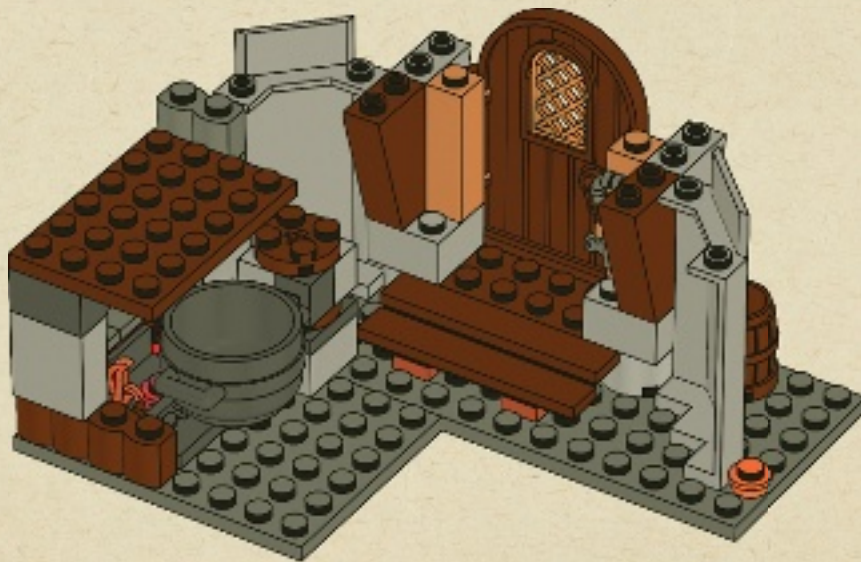


19





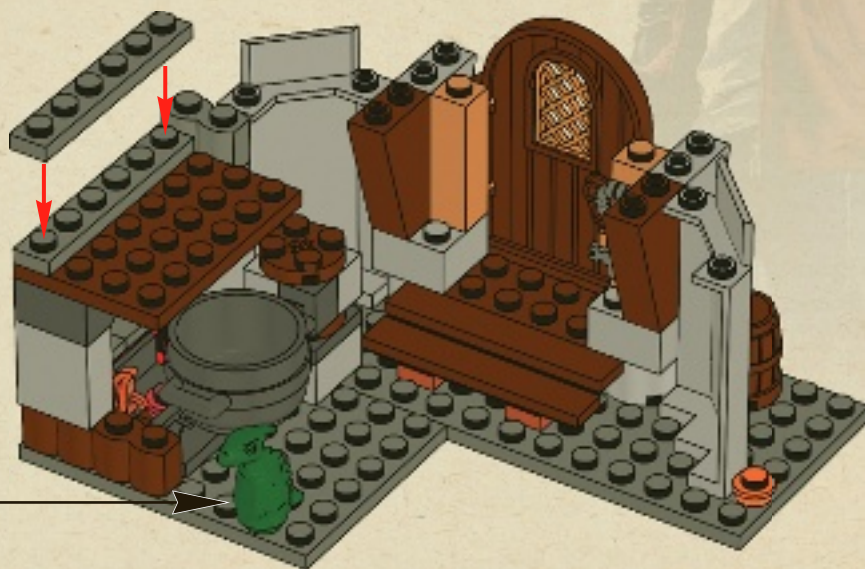
20





2x

21



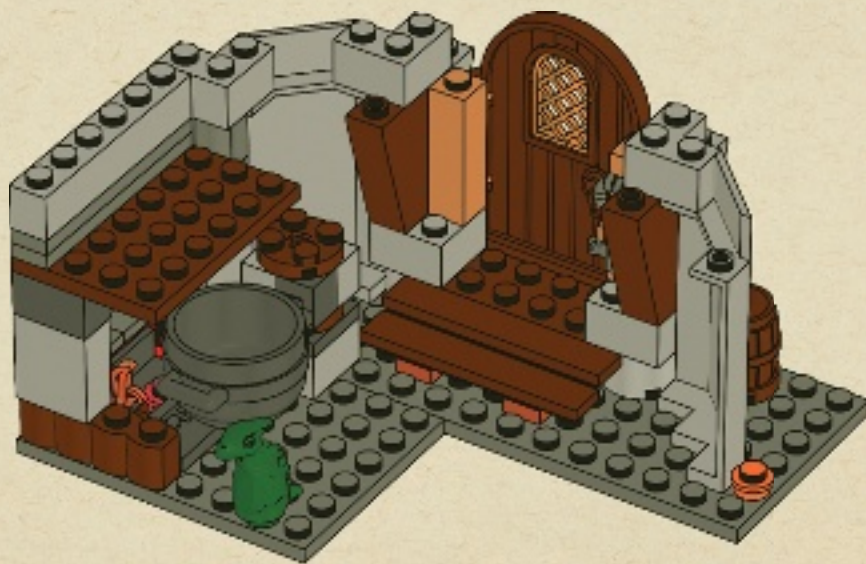


3x



1x

22



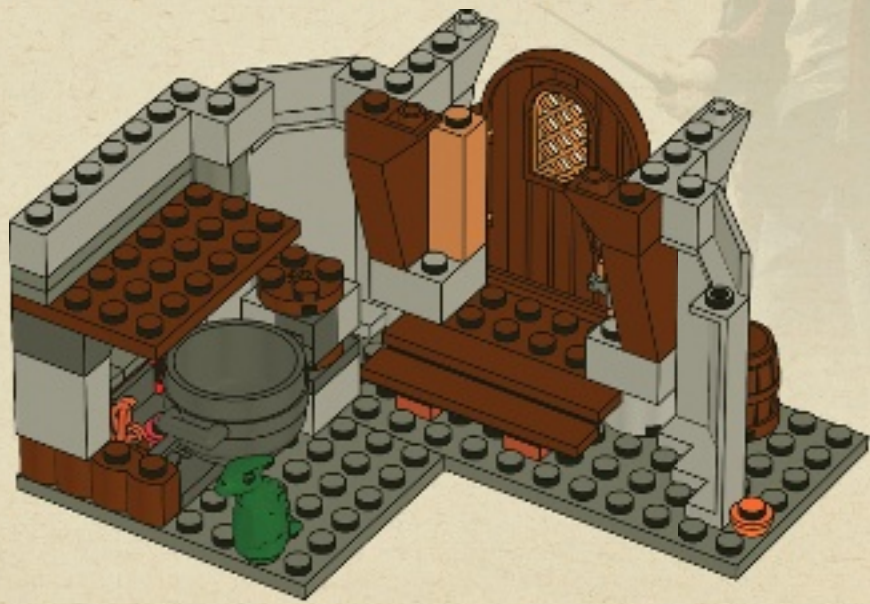


2x



2x

23





4x



2x

24

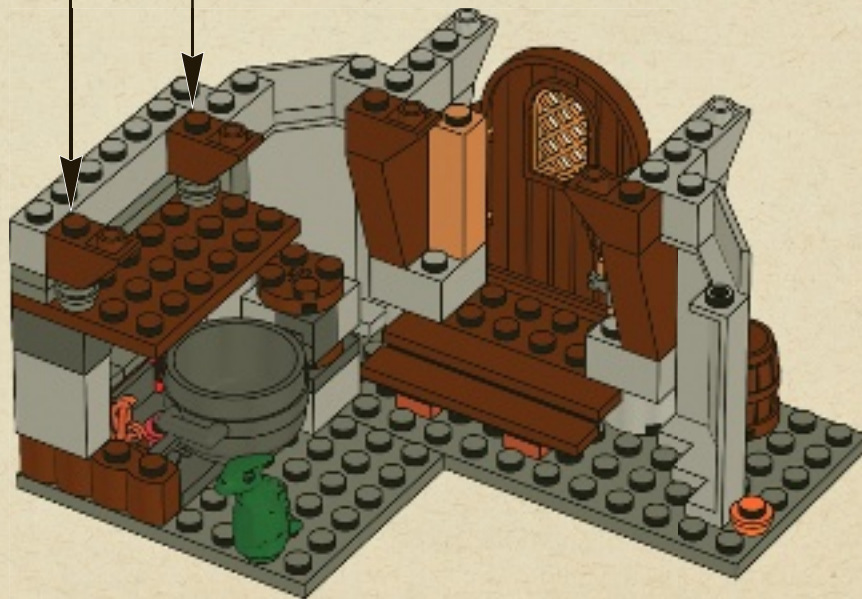
1

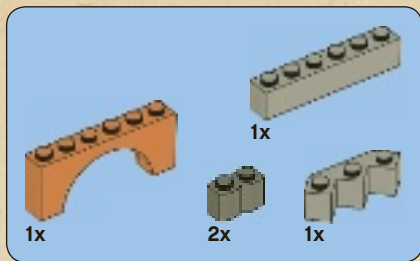


2

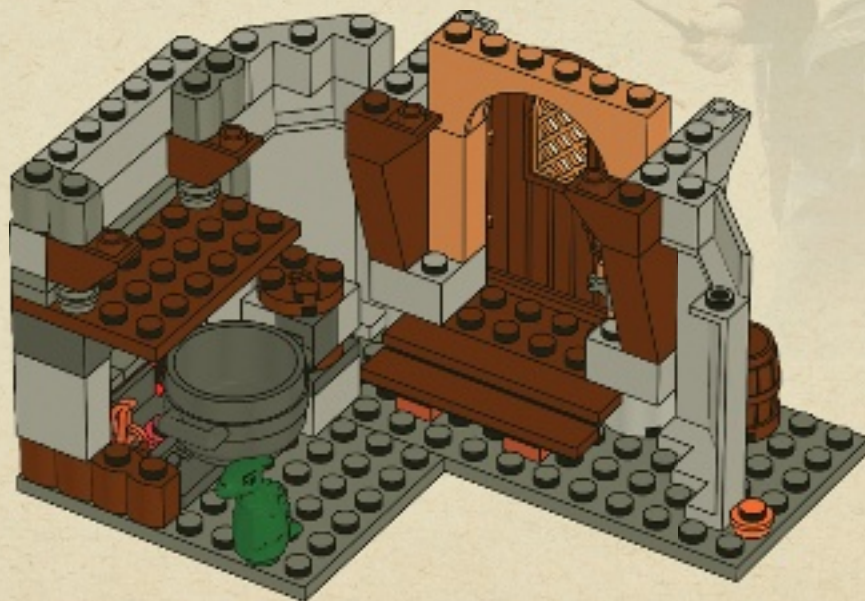



2x



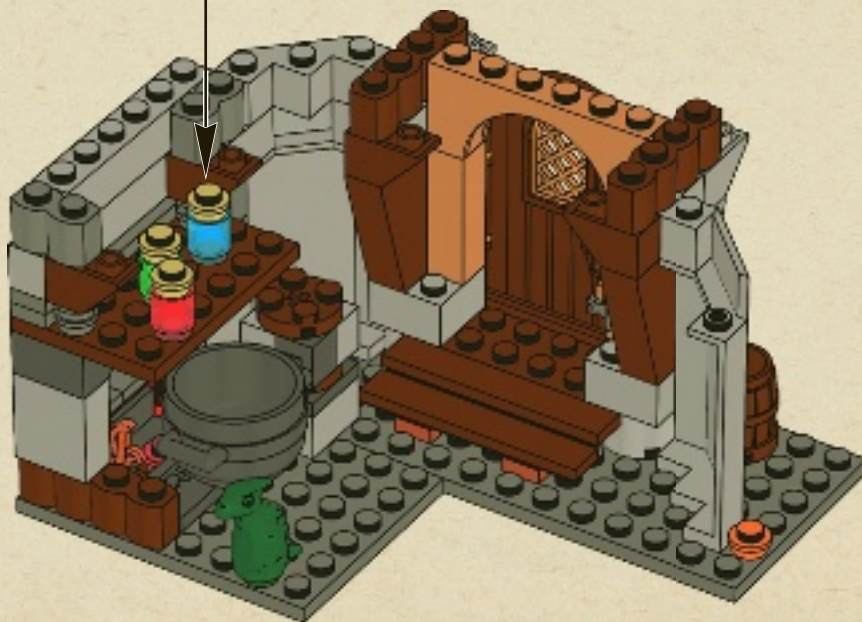


25



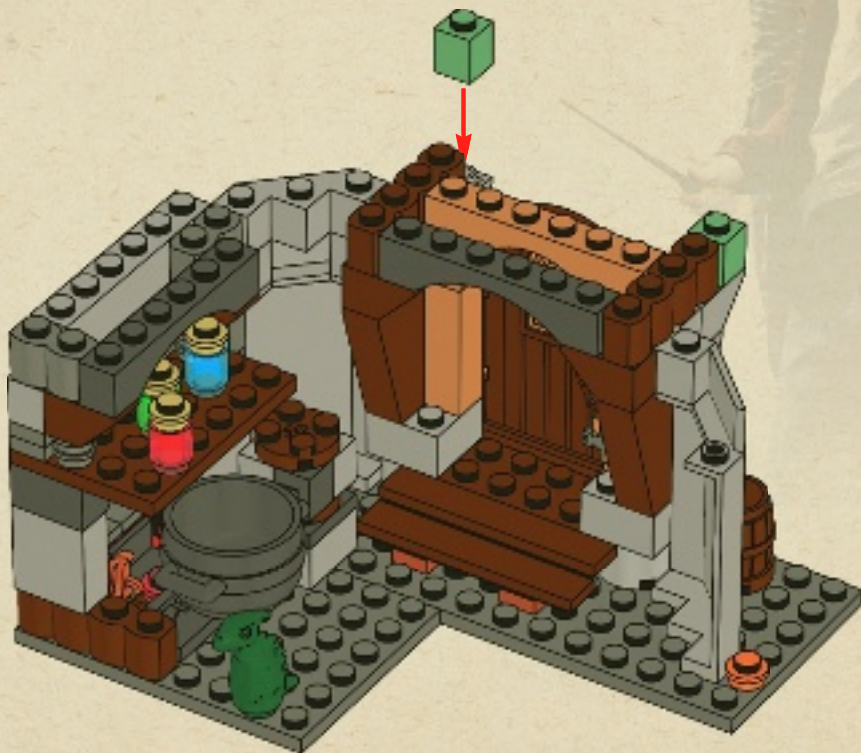



26



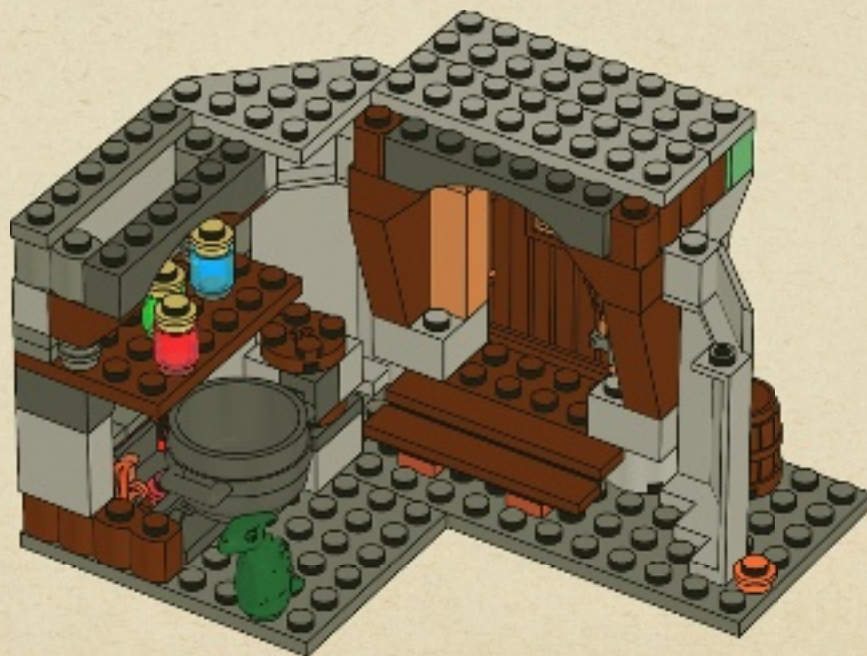



27






28



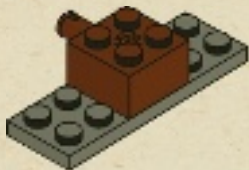


29





1



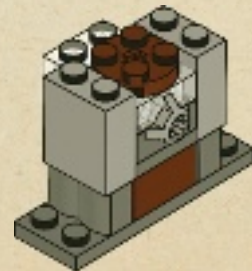
2




3




4

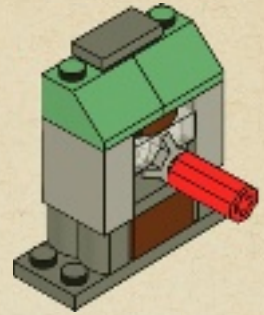




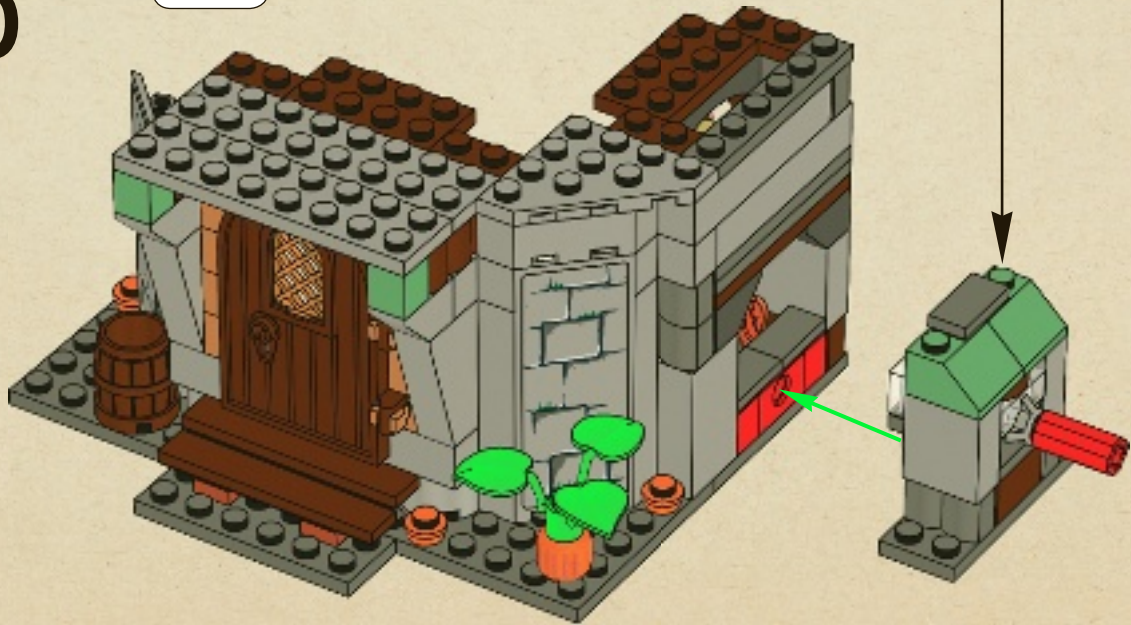
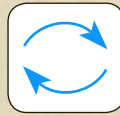
5



6




30






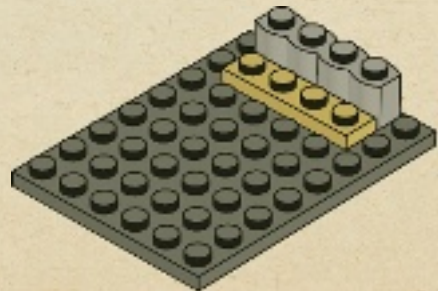
+




1

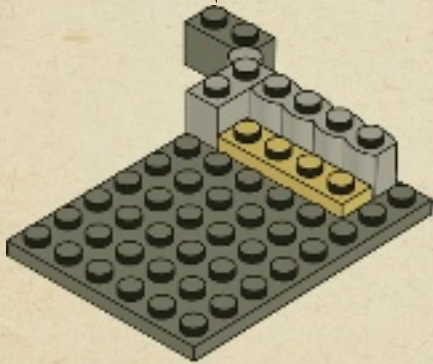
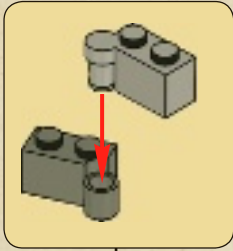


2

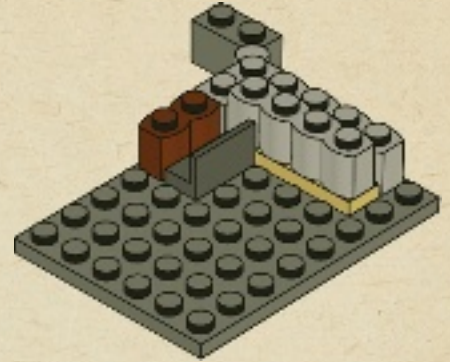




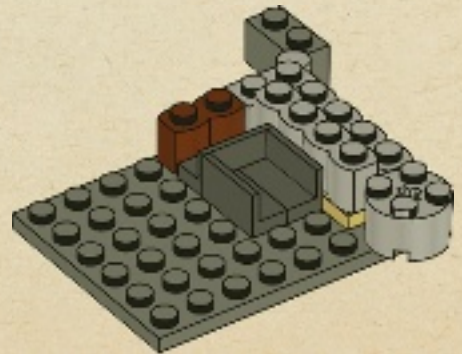
3




4


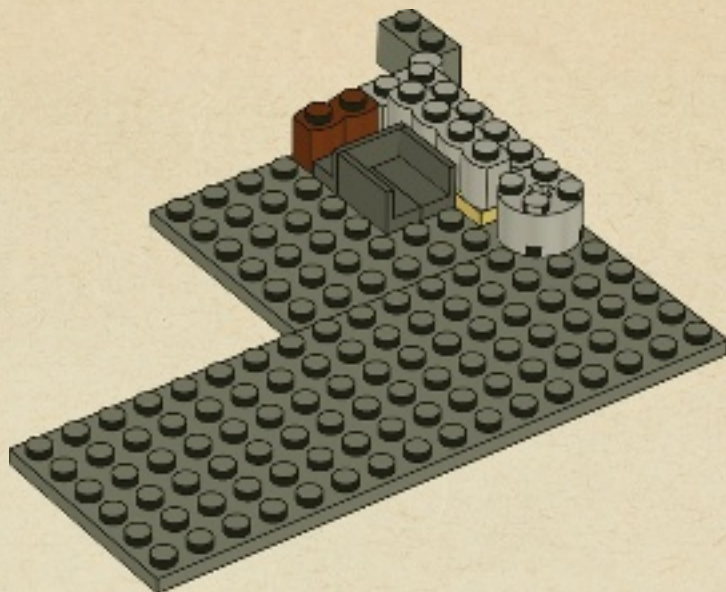


5




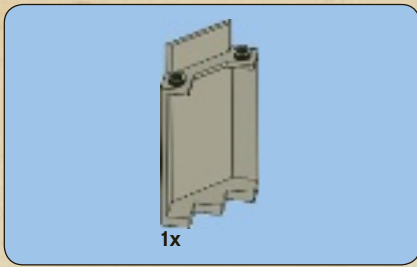


6

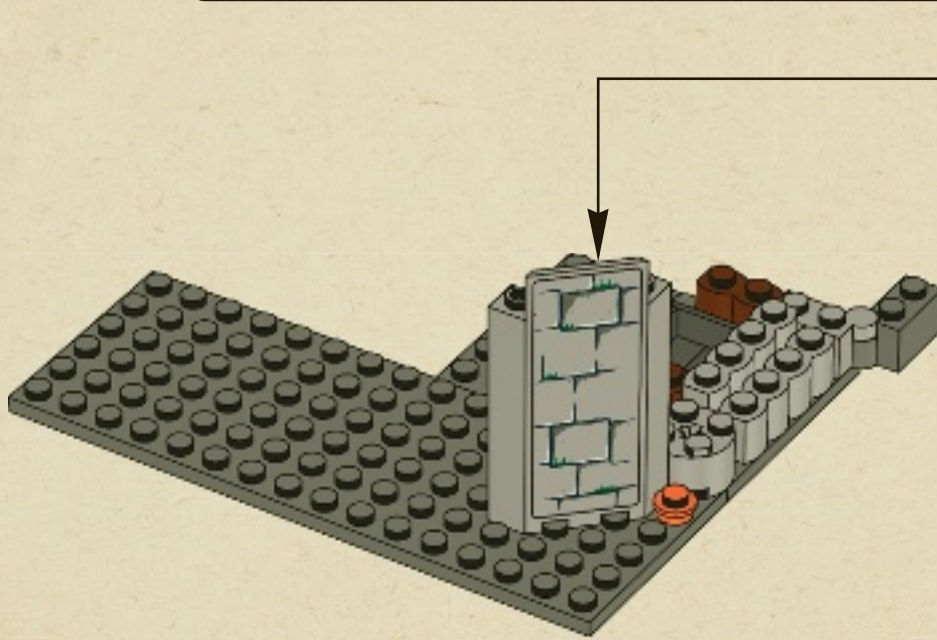
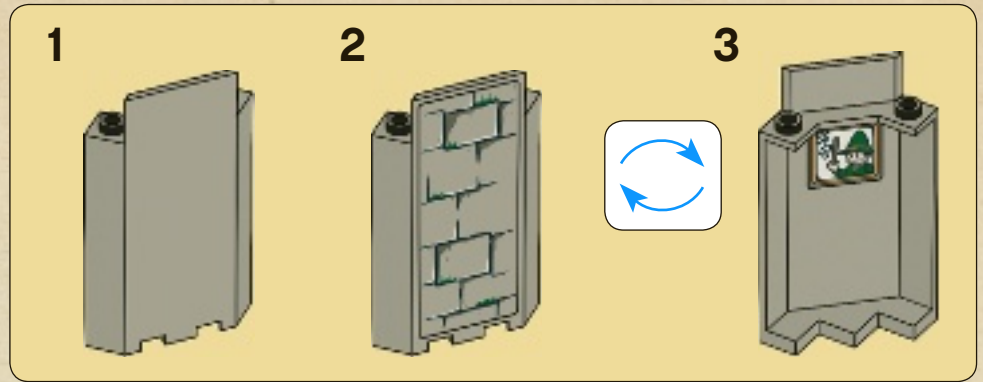


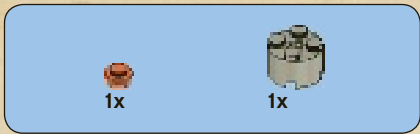
7




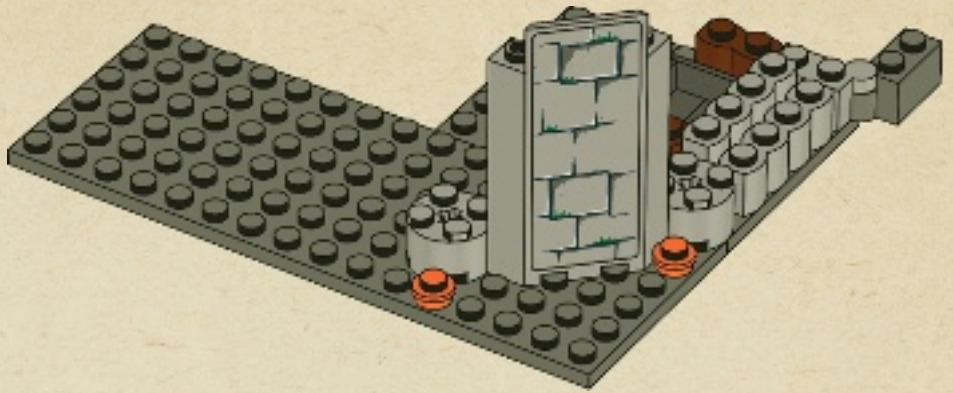


8

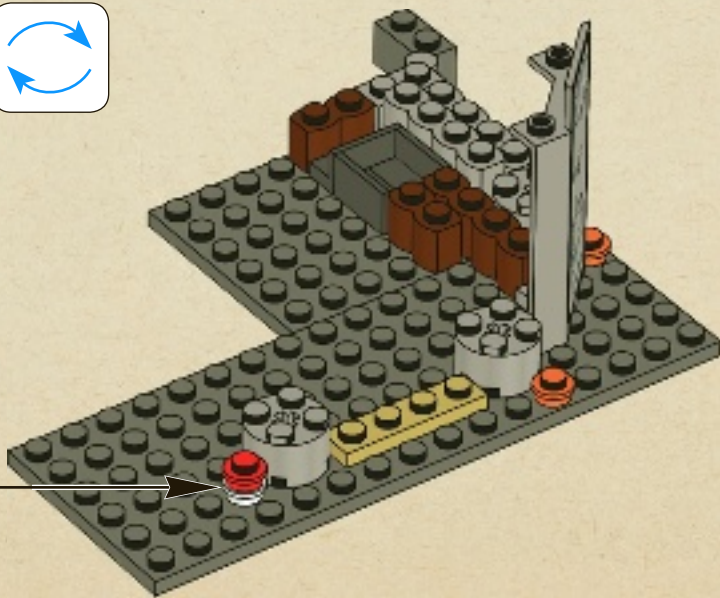
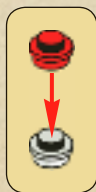


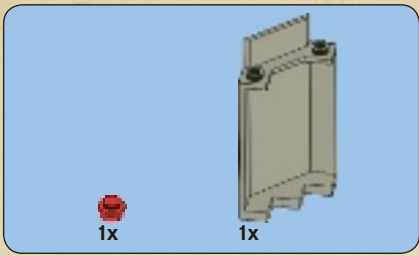


9

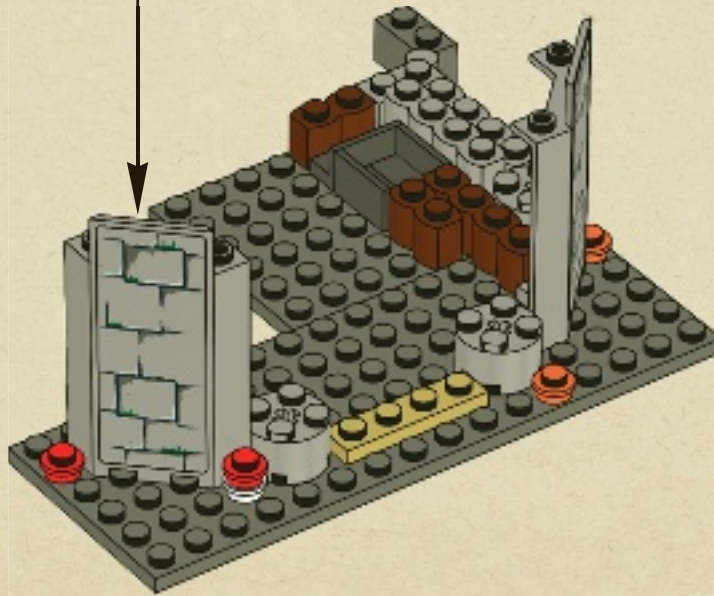
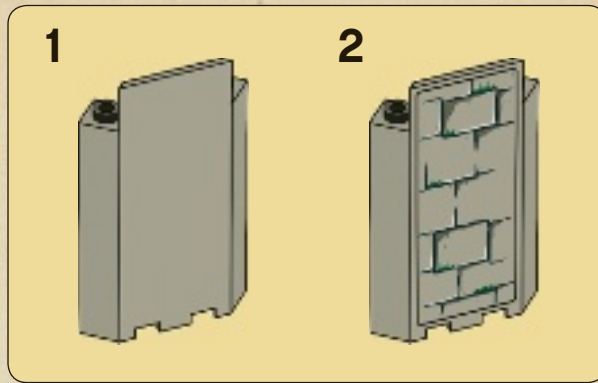


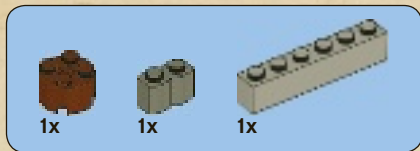
10







11





12



13



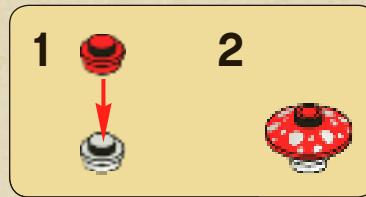


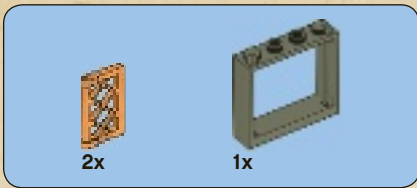
14



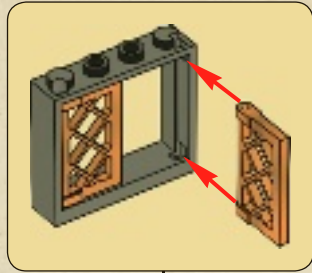


15





16

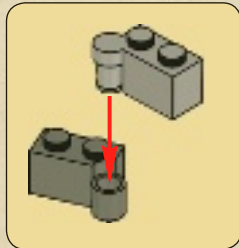





17

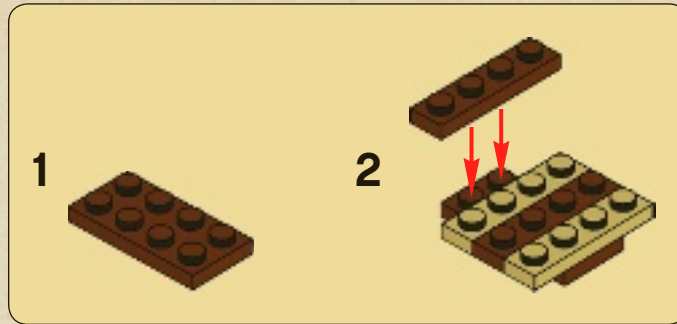


18






19



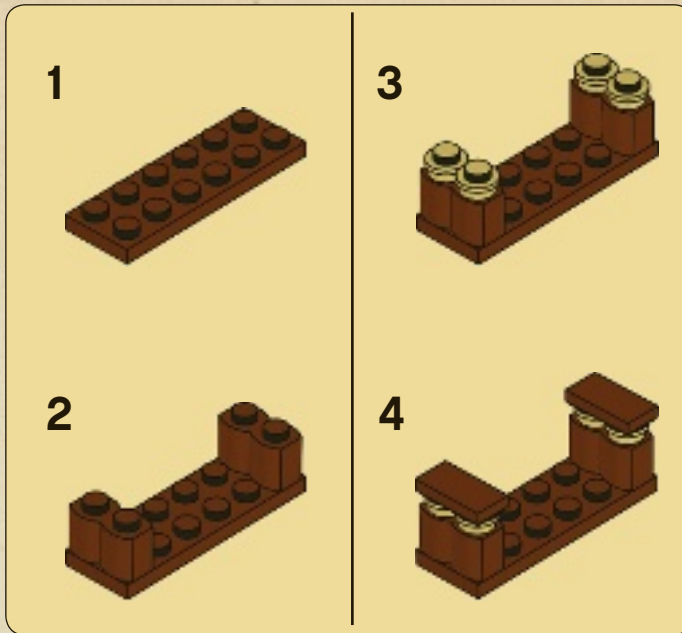


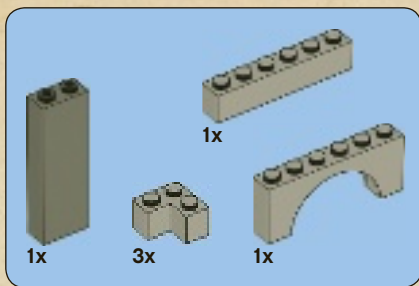
20





21





22



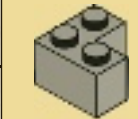


4x



2x

23





1x



2x



2x

24



2x



2x

25





2x



1x

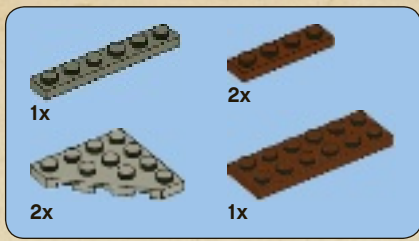
26





27



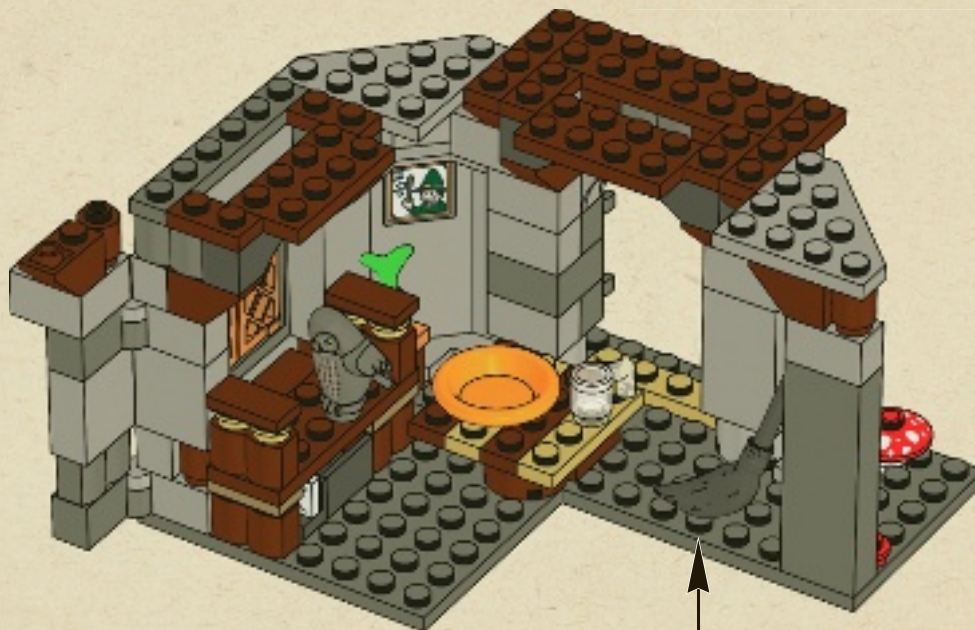



28









29






30



1x  1x  1x  2x 

31



32





1x

33

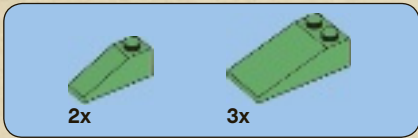





1x

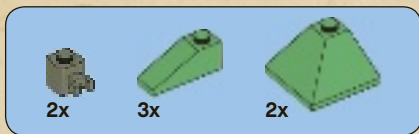
34





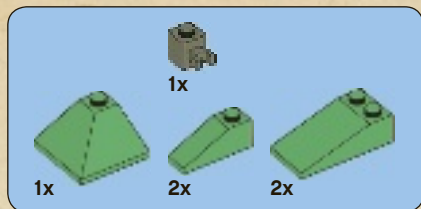
35





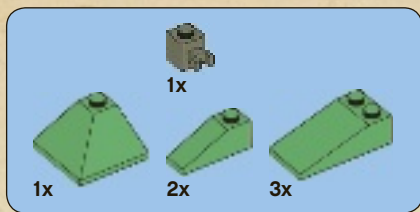
36






37





38




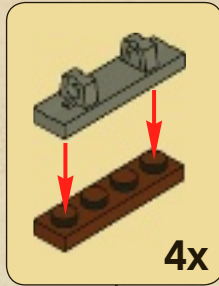


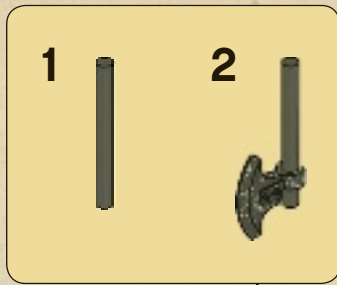

39







40




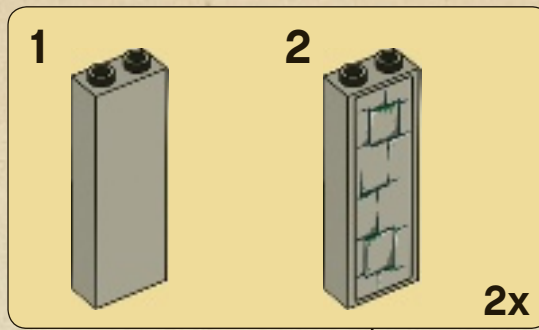


41





42



4x

1x

1x

43


1



2



3





4x




1x

1




1x

2



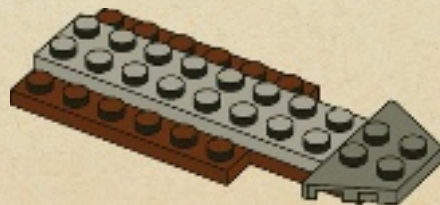
1x


3



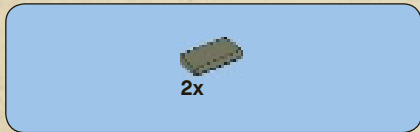

1x

4







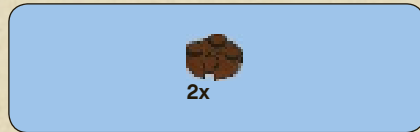

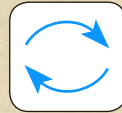
5




6



7



8



4x

44



45



46



 2x 614101	 4x 609126	 1x 4140303	 1x 4523157	 5x 4211183	 1x 4506003
 1x 4518400	 1x 302426	 3x 9339	 2x 4541895	 2x 4264755	 1x 4211196
 1x 4119410	 1x 4597998	 1x 4157659	 2x 4541873	 2x 4211202	 1x 4596335
 6x 4113233	 1x 302226	 3x 4113209	 2x 4568390	 10x 4211150	 11x 4211159
 2x 4124456	 2x 302126	 1x 368026	 1x 4539486	 8x 4211151	 1x 4211147
 7x 4161734	 1x 4277932	 1x 4597005	 1x 4211149	 4x 4211189	 15x 4211349
 2x 4558886	 1x 4225201	 8x 4114206	 4x 4211180	 8x 4211190	 5x 4211526
 1x 370021	 8x 4183060	 1x 4179876	 1x 4600541	 1x 4211166	 4x 4211718
 3x 614121	 8x 4158848	 2x 4521948	 4x 4211181	 14x 4211222	 2x 4216248
 1x 4142865	 4x 614126	 14x 4598531	 7x 4211186	 4x 4262974	 2x 4211437
 1x 4513174	 4x 486526	 4x 4598532	 8x 4211204	 1x 4596277	 1x 4512743
 2x 4598786	 1x 4187209	 8x 4598582	 2x 4211247	 1x 4598014	 1x 4540203
 1x 300426	 4x 345526	 8x 4595862	 5x 4211874	 1x 4561915	 4x 4211445
 1x 4535765	 1x 4550004	 2x 4598055			 8x 4515341
 1x 292126	 1x 4525078				 2x 4211387
 3x 366026					

1x
4556157

5x
4211564

3x
4211650

2x
4211386

5x
4211393

2x
4211460

2x
4211833

4x
4160560

4x
4563698

1x
4221600

6x
4211406

4x
4258275

4x
4258273

2x
4211363

1x
4243920

1x
4496699

1x
4578032

1x
4583726

2x
4569624

1x
4569385

1x
4569473

1x
4582567

8x
4210633

3x
4596315

1x
4596738

1x
4287814

4x
4527082

4x
4193107

1x
4551044

4x
4211056

2x
4211002

2x
4210794

2x
4226358

2x
4226358

1x
4211075

1x
4211060

6x
4580437

11x
4211095

2x
4210795

11x
4211052

2x
4211094

1x
4211055

1x
4278013

1x
4596523

2x
4244385

1x
4596331

1x
4596302

1x
4596330

1x
4597573

1x
4106895

2x
4119479

1x
4273965

2x
4529243

1x
4222960

1x
3006843

1x
3006844

1x
3006848

1x
3006841

1x
3005741

1x
4113954

5x
4157103

3x
4558585

1x
626440

1x
4526177

2x
4540865

Customer Service
Kundenservice
Service Consommateurs
Servicio Al Consumidor

www.lego.com/service or dial

 : 00800 5346 5555
: 1-800-422-5346



GB

Important information about batteries

Never use different types of batteries together, or a combination of old and new batteries. Always remove the batteries if the product is not to be used for a long time or if the batteries have run down. Never use damaged batteries. Only use batteries of the type recommended, or a corresponding type. Insert the batteries so that the poles are correctly positioned. Rechargeable batteries must be recharged using the correct battery charger under the supervision of an adult. You cannot recharge batteries while they are still in the product, and you must never try to do so. Never attempt to recharge non-rechargeable batteries. Never short-circuit the battery holder.

IT

Importanti informazioni sulle batterie

Non usare mai contemporaneamente batterie di tipo diverso o batterie nuove e usate insieme. Rimuovere sempre le batterie qualora il prodotto non venga utilizzato per periodi prolungati, oppure se le batterie sono esauste. Non utilizzare mai batterie danneggiate. Usare esclusivamente batterie del tipo raccomandato o un equivalente. Inserire le batterie avendo cura che la loro polarità sia corretta. Le batterie ricaricabili vanno ricaricate in un caricabatterie di tipo idoneo e con la supervisione di un adulto. Non è possibile e non bisogna mai tentare di ricaricare le batterie mentre queste sono inserite nel prodotto. Non tentare mai di ricaricare le batterie non ricaricabili. Non cortocircuitare mai il portabatterie.

DA

Vigtig information om batterier

Brug aldrig forskellige typer batterier sammen, eller nye og gamle batterier samtidig. Tag altid batterierne ud, hvis du ikke skal bruge produkteret i længere tid, eller hvis batterierne er brugt op. Anvend aldrig beskadigede batterier. Der må kun anvendes batterier af samme eller tilsvarende type som anbefalet. Batterierne skal vende rigtigt når de i sættes. Genopladelge batterier skal oplades i en dertil beregnet oplader under opsyn af en voksen. Genopladelge batterier kan og må ikke forsøges opladet i produktet. Forsøg aldrig at genoplade ikke-genopladelige batterier. Kortslut aldrig batterikassens kontaktflader.

PT

Informações importantes acerca das pilhas

Nunca use tipos diferentes de pilhas em conjunto, nem uma combinação de pilhas velhas e novas. Retire sempre as pilhas se o produto não vai ser utilizado durante muito tempo ou se as pilhas se estiverem gastas. Nunca use pilhas danificadas. Use apenas pilhas do tipo recomendado ou de um tipo correspondente. Introduza as pilhas de forma a que os seus pólos fiquem correctamente posicionados. Pilhas recarregáveis deverão ser recarregadas utilizando o recarregador de pilhas correcto sob a supervisão de um adulto. Não é possível recarregar pilhas recarregáveis enquanto elas ainda se encontram dentro do produto, e nunca devem ser feitas tentativas nesse sentido. Nunca tente recarregar pilhas não recarregáveis. Nunca faça curto-circuito do compartimento das pilhas.

DE

Wichtige Information zu Batterien

Benutzen Sie niemals unterschiedliche Arten von Batterien oder alte und neue gleichzeitig. Nehmen Sie stets die Batterien heraus, wenn mit dem Modell längere Zeit nicht gespielt wird oder wenn die Batterien leer sind. Verwenden Sie niemals beschädigte Batterien. Verwenden Sie ausschließlich empfohlene bzw. geeignete Batterien. Achten Sie beim Einsetzen der Batterien auf die richtige Polung. Wiederaufladbare Batterien sollten mit einem geeigneten Ladegerät aufgeladen werden – unter der Aufsicht eines Erwachsenen. Batterien können und sollten niemals aufgeladen werden, während sie sich im Modell befinden. Versuchen Sie unter keinen Umständen, „normale“ Batterien wieder aufzuladen. Schließen Sie das Batteriefach niemals kurz.

NL

Belangrijke informatie over batterijen

Gebruik nooit verschillende soorten of nieuwe en oude batterijen tegelijkertijd. Verwijder de batterijen altijd als je het product lange tijd niet wilt gebruiken of als de batterijen leeg zijn. Nooit beschadigde batterijen gebruiken. Uitsluitend batterijen van het aanbevolen of overeenkomstige type gebruiken. Leg de batterijen met de polen in de juiste richting. Opladbare batterijen moeten in een voor dit doel bestemde oplader en onder toezicht van een volwassene opnieuw worden opgeladen. Opladbare batterijen kunnen niet in het product worden opgeladen en je mag dit ook niet proberen te doen. Probeer nooit niet-oplaadbare batterijen op te laden. Nooit de batterijhouder kortsluiten.

FI

Tärkeää tietoa paristoista

Älä koskaan käytä erityyppisiä paristoja yhdessä. Älä myöskään käytä samassa laitteessa sekä vanhoja että uusia paristoja. Poista paristot tuotteesta aina, kun se on pitemmän aikaa käytettävissä, tai kun paristot ovat tyhjentyneet. Älä koskaan käytä viallisia paristoja. Käytä vain tuotteessa suositeltuja tai vastaavantyyppisiä paristoja. Aseta paristot siten, joita ei ole tarkoitettu ladattaviksi. Älä koskaan aiheuta oikosulkuja pariston kosketinien välillä.

EL

Σημαντικές πληροφορίες για τις μπαταρίες
Μη χρησιμοποιείτε ποτέ διαφορετικούς τύπους μπαταριών, ή παλιές και καινούριες μπαταρίες μαζί. Βγάλτε πάντα τις μπαταρίες αν δεν χρησιμοποιήσετε το προϊόν για αρκετό καιρό ή αν οι μπαταρίες έχουν αδειάσει. Ποτέ μη χρησιμοποιείτε χαλασμένες μπαταρίες. Χρησιμοποιείτε μόνο μπαταρίες του συνιστώμενου τύπου, ή αντίστοιχου τύπου. Βάλτε τις μπαταρίες με την σωστή πολικότητα. Θα πρέπει να φορτίσετε τις επαναφορτιζόμενες μπαταρίες χρησιμοποιώντας τον κατάλληλο φορτιστή μπαταριών υπό την επίβλεψη ενός ενήλικου. Δεν μπορείτε να επαναφορτίσετε τις μπαταρίες όταν αυτές βρίσκονται μέσα στο προϊόν, και ποτέ μην επιχειρήσετε να κάνετε κάτι τέτοιο. Μην επιχειρήσετε ποτέ να επαναφορτίσετε μη επαναφορτιζόμενες μπαταρίες. Ποτέ μη βραχυκυκλώσετε τη θήκη των μπαταριών.

FR

Informations importantes concernant les piles

Ne jamais utiliser un mélange de différents types de piles, ou de piles neuves et de piles anciennes ou déjà utilisées. Toujours retirer les piles si le produit n'est pas utilisé durant une période prolongée ou si les piles sont vides. Ne jamais utiliser de piles endommagées. Utiliser uniquement des piles du type recommandé ou d'un type équivalent. En insérant les piles, respecter scrupuleusement le sens d'orientation des pôles (+/-). Les piles rechargeables doivent être rechargées en utilisant un chargeur de piles adéquat et sous la surveillance d'un adulte. Il est impossible de recharger les piles quand elles sont installées dans le produit. Ne jamais tenter de le faire. Ne jamais essayer de recharger des piles non-rechargeables. Ne jamais court-circuiter le compartiment des piles.

ES

Importante información sobre las baterías

No mezclar nunca diferentes tipos de baterías, ni utilizar baterías antiguas y nuevas a la vez. Sacar siempre las baterías, si el producto no se utiliza por un largo periodo de tiempo o si las baterías están desgastadas. No utilizar nunca baterías dañadas. Utilizar solo el tipo de baterías recomendado o uno correspondiente. Colocar las baterías de manera que los polos estén en su posición correcta. Las baterías recargables deben cargarse con un cargador adecuado bajo la supervisión de un adulto. Las baterías no pueden, ni deben recargarse mientras permanecen en el producto. No intentar nunca recargar baterías no recargables. Asegurarse que no se produzca un cortocircuito en el porta baterías.

SV

Viktig information om batterier

Använd aldrig olika sorters batterier samtidigt, och inte heller en kombination av gamla och nya batterier. Ta alltid ur batterierna om produkten under en längre tid inte ska användas eller om batterierna är slut. Använd aldrig skadade batterier. Använd bara batterier av den typ som rekommenderas, eller av en motsvarande typ. Sätt i batterierna så att polerna hamnar i rätt läge. Laddningsbara batterier måste laddas med rätt slags laddningsbara och under en vuxens översyn. Du kan inte ladda batterierna medan de fortfarande sitter i produkten, och du får heller aldrig försöka göra det. Försök aldrig ladda icke laddningsbara batterier. Kortslut aldrig laddningsrymets kontaktytor.

JA

電池の取り扱いに関する注意

異なるタイプの電池や、古い電池と新しい電池を混ぜて使用しないでください。長時間製品を使用しない時や電池が尽きた時は、必ず電池を取り外してください。電池は損傷されている種類か、もしくは互換性のある種類のみを使用してください。電極を接触して正しい方向に電池を入れてください。充電電池を使用する際は保護者の監督の下、正しく充電をして使用してください。商品の中に入れたまま電池を充電することは絶対に避けてください。充電できない電池を充電したり、電極をショートさせたりしないでください。

ZH

電池使用須知

切勿將不同種類的電池一起使用，亦不要把舊電池與新電池混合使用。如有一段長時間不會使用本產品或電池已耗盡，請把電池拆除。切勿使用已損壞或舊電池。只可使用建議中 之電池型號，或其他兼容型號。請根據指示安裝電池。

你可以使用充電的循環電池，但必須採用適當的充電器，並在成年人的指導下方可進行充電。電池仍在產品內是不能充電的，請勿強行嘗試。切勿試圖為非循環電池充電。亦切勿自行接駁電池箱的兩極，以免產生短路。

KO

간전지 사용시 주의 사항

다른 장치끼리, 또는 새 장치와 구 장치를 혼용해서 사용하지 마십시오.
장기간 사용을 계획하지 않을 경우에는 전지를 제품에서부터 제거해 주십시오.
재충전가능전지(rechargeable battery)는 아연의 용해 속이 충전이 이루어지지 않으나, 또한 재충가능전지(nonchargeable battery)는 제품 안에서 충전을 할 수 없으므로, 절대로 충전해서는 안됩니다.
그리고, 재충전가능지(rechargeable battery)가 아닌 전지를 충전해서는 안됩니다.

RU

Необходима информация об элементах питания
Ни в коем случае не используйте одновременно элементы питания различных типов, а также элементы питания с разным сроком годности. В обязательном порядке вынимайте элементы питания из терминалов в случае, если вы не пользуетесь прибором в течение долгого времени либо в случае, если в элементах питания закончился заряд. Ни в коем случае не используйте поврежденные элементы питания
Используйте только рекомендуемые элементы питания, либо элементы питания соответствующего типа. Установите элементы питания, соблюдая указанную полярность. Аккумуляторные элементы питания должны подзаряжаться в соответствующем зарядном устройстве под наблюдением взрослого. Ни в коем случае не пытайтесь подзарядить элементы питания, находящиеся в приборе. Ни в коем случае не пытайтесь подзарядить неперезарядяемые элементы питания. Ни в коем случае не пытайтесь замкнуть полюса в устройстве для элементов питания.

PL

Ważne informacje dotyczące baterii

Nigdy nie należy stosować razem różnych rodzajów baterii ani stosować równocześnie starych i nowych baterii. Jeżeli produkt nie jest używany przez dłuższy czas lub jeżeli baterie się wyczerpały, należy wyjąć baterie. Nigdy nie należy stosować uszkodzonych baterii. Należy stosować wyłącznie zalecany rodzaj baterii lub rodzaj mu odpowiadający. Przy wkładaniu baterii należy zwrócić uwagę na właściwe położenie biegunów. Baterie akumulatorowe należy ładować w odpowiedniej ładowarce pod nadzorem osoby dorosłej. Nie można naładować baterii bez wyjęcia ich z produktu i nigdy nie należy próbować. Nigdy nie należy próbować ładowania baterii jednorazowych. Nigdy nie należy doprowadzać do zarcia w gnieździe baterii.

CZ

Důležité informace o bateriích

Nikdy nepoužívejte najednou různé typy baterií nebo kombinaci starých a nových baterií. Nebudete-li výrobek delší dobu používat nebo jsou-li baterie vybité, vždy je vyjměte z výrobku. Nikdy nepoužívejte poškozené baterie. Používejte pouze doporučené nebo odpovídající typy baterií. Baterie instalujte se správnou orientací pólů. Nabitelné baterie musí být nabity ve vhodné nabíječce pod dohledem dospělé osoby. Nabitelné baterie nelze nabíjet, jsou-li umístěny ve výrobku, a nesmíte se o to ani pokoušet. Nikdy se nesnažte nabíjet baterie, které nejsou nabíjetelné. Nikdy nezkratujte kontakty v prostoru pro baterie.

SK

Dôležitá informácia o batériách

Nikdy nepoužívajte naraz odlišné typy batérií ani kombinujte staré batérie s novými. Batérie vždy vyberajte, ak sa výrobok nebude dlhšie používať, alebo ak sa batérie vybití. Nikdy nepoužívajte poškodené batérie. Používajte len odporúčané alebo zodpovedajúce typy batérií. Batérie vkładajte so správnou orientáciou pólou. Dobijateľné batérie sa musia nabíjať vo vhodnom nabíjači pod dozorom dospelé osoby. Dobijateľné batérie sa nesmú nabíjať, ak sú umiestnené vo výrobku, a nesmiete sa o to ani pokúšať. Nikdy sa nesnažte nabíjať batérie, ktoré nie sú dobijateľné. Nikdy nezkratujte kontakty v priestore pre batérie.

HU

Fontra tudnivalók az elemekről

Soha ne használjunk különböző típusú elemeket, illetve ne használjunk új és használt elemet egyszerre. Mindig távolítsuk el az elemeket, ha a készüléket előre láthatóan hosszú ideig nem fogjuk használni, vagy ha az elemek lemerültek. Soha ne használjunk megrongálódott elemet. Csak az ajánlott típusú, vagy annak megfelelő elemet használjunk. Az elemeket a polaritásuknak megfelelő módon helyezük be. Az akkumulátorokat csak a megfelelő akkumulátortöltővel szabad feltölteni, egy felnőtt segítsé felügyelete mellett. Az akkumulátorkotak nem tölthetjük fel úgy, hogy azok a termékben vannak, ez meg sem szabad próbálnunk. Soha ne próbáljunk meg felkötni a nem tölthető elemet. Soha ne hozzunk létre rövidzárlatot az elemtároló kivezetési között.

UA

Необхідна інформація про батареїки

Ніколи не використовуйте одночасно батареїки різних типів або батареїки з різним строком вживання. Обов'язково вилучайте батареїки з прибору якщо довгочасно не користуетесь їм, або якщо в батареїках вже синичисся заряд. Ніколи не використовуйте пошкоджені батареїки. Використовуйте батареїки лише рекомендованого або відповідного типу. Вставляйте батареїки, враховуючи задану полярність. Аккумуляторні батареїки повинні заряджатись у відповідному зарядному приладі під наглядом дорослого. В будь-якому випадку не намагайтесь підзарядити батареїки, що знаходяться в прибору. В будь-якому випадку не намагайтесь підзарядити батареїки, що не підлягають підзарядці. В будь-якому випадку не намагайтесь зробиити коротке замкнення в приладі для батарей.

HR

Važne informacije o baterijama

Nikada ne koristite različite vrste baterija zajedno, kao ni kombinaciju starih i novih baterija. Uvijek izvadite baterije ako uređaj neće biti korišten duže vrijeme ili ako su baterije prazne. Nikada ne koristite oštećene baterije. Uputrebļavajte samo preporučenu vrstu baterija ili njima ekvivalentni tip. Umetnite baterije tako da su im polovi ispravno orijentirani. Baterije koje se mogu puniti moraju biti punenje u odgovarajućem punjaču baterija pod nadzorom odrasle osobe. Ne možete puniti baterije dok su umetnute u uređaj i to nikada niti ne pokušavaj. Nikada ne pokušavajte napuniti baterije koje se ne mogu puniti. Nikada kratkim spojem ne spajate polove baterija.

SR

Важне информације о батеријама

Никада не користите различите типове батерија заједно, и не комбиуијте старе батерије са новима. Увек извадите батерије уколико производ нећете користити дуже време или ако су се батерије испразиле. Никада не употребљавајте оштећене батерије. Користите искључиво тип батерија који се препоручује или одговарајућу замену. Приликом ставања батерија pazите да полови буду правилно постављени. Батерије на пуњење се морају пунити уз употребу одређеног пуњача и под надзором одрасле особе. Батерије се не могу пунити док су у производу, и то не смете ни да покушава. Никада не покушавајте да напуните батерије које се не пуне. Никада не преспјајате полове кућишта за батерије.

SL

Pomembna informacija o baterijskih vložkih
Nikoli ne uporabite različne vrste baterijskih vložkov skupaj ali pa nove vložke skupaj z rabljenimi. Če so se baterijski vložki izpraznili ali če izdelka ne boste uporabljali dlje časa, morate vložke vedno odstraniti. Nikoli ne uporabite poškodovanih baterijskih vložkov. Uporabite samo priporočen tip baterijskih vložkov ali enakovredne vložke. Baterijske vložke stavite tako, da sta pola plus in minus pravilno usmerjena. Baterijske vložke za ponovno polnjenje morajo otroci polniti v ustreznim polnilnem samu pod nadzorom odrasle osebe. Pred polnjenjem morate vložke vedno izveči iz izrača. Nikoli ne smete polniti baterijskih vložkov, medtem ko so še vedno v izraču. Nikoli ne poskušajte polniti baterijske vložke, ki niso namenjeni za ponovno polnjenje. V prostoru za baterijske vložke ne smete nikoli povzročiti kratkega stika.

RO

Informatii importante cu privire la baterii

Nu folositi niciodata impreună tipuri diferite de baterii și nici combinații de baterii noi și vechi. Îndepărtați întotdeauna bateriile dacă produsul nu este folosit timp îndelungat sau dacă bateriile s-au epuizat. Nu folositi niciodată baterii deteriorate. Folositi numai baterii de tipul recomandat, sau de un tip corepunzător. Introduceți bateriile astfel ca poliș să fie în pozitie corectă. Bateriile reincărcabile trebuie reincărcate utilizând un dispozitiv de încărcare adecvat, sub supravegherea unui adult. Bateriile nu pot fi reincărcate cât timp sunt încă în produs, și nu încercați niciodată să le încărcăți astfel. Nu încercați niciodată să reincărcăți baterii care nu sunt reincărcabile. Nu scurcircuitați niciodată bornele suporturilor bateriei.

BG

Важна информация за батериите

Не използвайте различни типове батерии едновременно, нито комбинации от стари и нови батерии. Винаги изваждайте батериите, ако izdelieto няма да се използва продължително време или ако батериите се са из изтозили. Не използвайте повредени батерии. Използвайте само батерии от препоръчвания тип или съответстваи на него тип. Поставете батериите така, че полюсите да се разположат правилно. Аккумуляторните батерии трябва да се зареждат с подходящо зареждащо устройство под надзора на възрастни. Батериите не могат да се зареждат, докато са поставени в izdelieto, така че не трябва да се опитвате да правите това. Не се опитвайте да зареждат батерии, които не са акумулаторни. Не свързвайте в късо съединение клемите на батериите.

LV

Svarīgā informācija par barošanas elementiem

Nekad vienlaikus nelietojiet dažādu tipu, kā arī jaunas un vecus barošanas elementus. Arvien izņemiet barošanas elementus, ja tie izžāvēšies vai to darbinaītais izstrādājums ilgāku laiku netiek lietots. Nekad nelietojiet bojātus barošanas elementus. Lietojiet tikai ieteicamā tipa barošanas elementus vai tiem atbilstošos analogus. Lietojot barošanas elementus, jāievēro pareiza to pievienojuma polaritāte (+/-). Uzliedzjamajiem barošanas elementiem šādāšanai jāizmanto atbilstošs barošanas elementu šādētājs, uzliedzāna jāievie pieaugušo uzraudzībā. Izstrādājumā ievietotus barošanas elementus uzliedēt nav iespējams, mēģinājumi to darīt nav pieļaujami. Nekad nemēģiniet uzliedēt neuzliedzjamus barošanas elementus. Nekad nepieļaujiet ieslēgumu starp barošanas elementu tīklu kontaktiem.

ET

Ouline teave patareide kohta

Mitte kunagi ära jaa manguusja sisse koos erinevat tüüpi patareid, samuti vanu ja uusi patareid. Kui manguusja ei kasutata pika aja jooksul, võta patareid sellest välja. Ka tühjaksaanud patareid tuleb manguusajast välja võtta. Ära kasuta kahjustatud patareid manguusajast. Kasuta ainult ettenähtud tüüpi või nelle samaväärsed patareid. Patareid manguusja sisse ni, et pluss- ja miinuslemmi esend oleks õige. Kusid tule laadida ainult nendele ettenähtud akulaadija abil täiskasvanu järelevalve all. Akusid ei saa laadida sel ajal, kui need on manguusja sees. Ära kunagi püüa nii teha. Ära mitte kunagi proovi akulaadijaga laadida talvisi patareid. Patareipesa klemmide vahel ei tohi tekkida lühis.

LT

Svarbi informacija apie elementus

Nesinaudokite vienu metu skirtingų tipų elementais, taip pat su naujais elementais nenaudokite senų elementų. Išimkite elementus iš įdėklo, jeigu nesinaudosite gaminiu ilgą laiką arba jeigu elementai išsiejukio. Nesinaudokite sugadintais elementais. Naudokites tik rekomenduojamo arba atitinkamo tipo elementais. Įdėkite elementus taip, kad atitiktų teigiami ir neigiami poliai. Akumuliatorinius elementus galima įkrauti tik tinkamu elementu įkrautuku, priziurint suaugusiesiems. Elementu negalima įkrauti, neišams jų iš įdėklo, ir nebandykite to daryti. Nebandykite įkrauti neakumuliatorinio tipo elementų. Nedarykite trumpo jungimo elementų įdėkle.

TR

Piller hakkında önemli bilgiler

Hiçbir zaman değişik tipte pilleri ya da eski pillerle yeni piller bir arada kullanmayın. Pili ürün uzun süre kullanılmayacaksa ya da piller bitmişse, pilleri çıkarın. Hiçbir zaman zedelemmiş piller kullanmayın. Yalnız önerilen tipte piller ya da bunların dengi olan piller kullanın. Pilleri kutuluları doğru konumda otak sekilde yerleştirin. Bittence yeniden doldurulabilen piller doğru pil doldurucu kullanınlak, bir yetkişkin denetimci altında doldurulmalıdır. Doldurulabil pilleri ürünüin içineyenden dolduramazsınız; hiçbir zaman pilin uyarpmaya callsmayın. Hiçbir zaman, bitince doldurulamayan tip pilleri yeniden doldurmaya callsmayın. Hiçbir zaman pil kutusuna kısa devre yaptırtmayın.

1:1
2x **LR 41** **1.5V**



Harry Potter

YEARS 1-4



WWW.MAGICISBUILDING.COM

Wii

NINTENDO DS



PlayStation



Games for Windows



XBOX 360



Visit www.esrb.org
for rating information

LEGO HARRY POTTER: YEARS 1-4 servers © 2007 TT Games Publishing, Inc. Product © TT Games, Inc. (operating the LEGO Group). LEGO, the LEGO logo, the Brick and the Knob configurations and the Minifigures and characters are the LEGO Group's 2002-2007 trademarks and/or registered trademarks in the U.S. and other countries. LEGO is a registered trademark of the LEGO Group of companies and its subsidiaries, including LEGO System of Denmark, A/S. Other trademarks and registered trademarks of Microsoft, Microsoft, Xbox, Xbox LIVE, and the Xbox logo are trademarks of the Microsoft group of companies and are used under license from Microsoft. Windows, the Windows logo, Start button and other marks are the Microsoft group of companies' and/or their subsidiaries' and/or their licensors' registered trademarks or trademarks in the U.S. and other countries. All other marks are the property of their respective owners. All rights reserved.



HARRY POTTER characters, names and related indicia are trademarks of and © Warner Bros. Entertainment Inc. Harry Potter Publishing Rights © 2007 WBNE (USA) WB (Canada) © 2007 Warner Bros. Entertainment Inc. 10/07



FREE! GRATIS! GRATUIT!





club
MAGAZINE™

www.LEGOclub.com



00800 5346 5555*        

  1-866-534-6258 • 1-877-518-5346

US & Canada only

Canada seule ment



VISIT THE WORLD'S
BIGGEST LEGO® SHOP!

www.LEGOshop.com

* Freephone. Mobile charges may apply. * Numéro sans Frais. Des Frais peuvent s'appliquer avec les téléphones cellulaires. * Gebührenfrei, Kosten für Anrufe aus Mobilfunknetzen können abweichen.
* Gratis telefonnummer vanaf vaste lijn. * Dotar ett gratis nummer, när du ringer från FastTelefon. * Dot är gratis, när du ringer från en Fast Telefon.



WIN!

Go to www.nielsen.com/LEGO
to fill out a survey for a chance
to win a cool LEGO® Product.
No purchase necessary.
Open to all residents where not prohibited.



www.nielsen.com/LEGO

GEWINNE! WIN!

Nimm an der Umfrage auf
www.nielsen.com/LEGO
teil und hab die Chance ein cooles
LEGO® Produkt zu gewinnen!

Die Teilnahme am Gewinnspiel führt zu keinerlei
Kaufverpflichtungen. Teilnahme in allen nicht
ausgeschlossenen Ländern möglich.

Ga naar www.nielsen.com/LEGO,
vul een enquêteformulier in en
maak kans op een
cool LEGO® product.

Geen aankoopverplichting.
Iedereen mag deelnemen, uitgezonderd
ingezetenden
van landen waar een enquêteverbod geldt.

GAGNE! 当てよう!

Visite www.nielsen.com/LEGO
pour répondre à un questionnaire
et avoir une chance de gagner
un produit LEGO® très cool!

Aucune obligation d'achat.
Ouvert à tous les résidents des pays
autorisés.

www.nielsen.com/LEGOにアクセスして、アンケ
ートにご記入ください。当選者にはレゴ製品を
差し上げます。

お買い上げの必要はありません。

禁止されていない限り、すべての皆様にご利用いただけます。

LEGO and the LEGO logo are trademarks of the LEGO Group. ©2010 The LEGO Group. © 2010 Lucasfilm Ltd. & TM. All rights reserved. Used under authorization.
HARRY POTTER, characters, names and related indicia are trademarks of and © Warner Bros. Entertainment Inc.
Harry Potter Publishing Rights © JKR. TM & © Warner Bros. Entertainment Inc.

(s10)