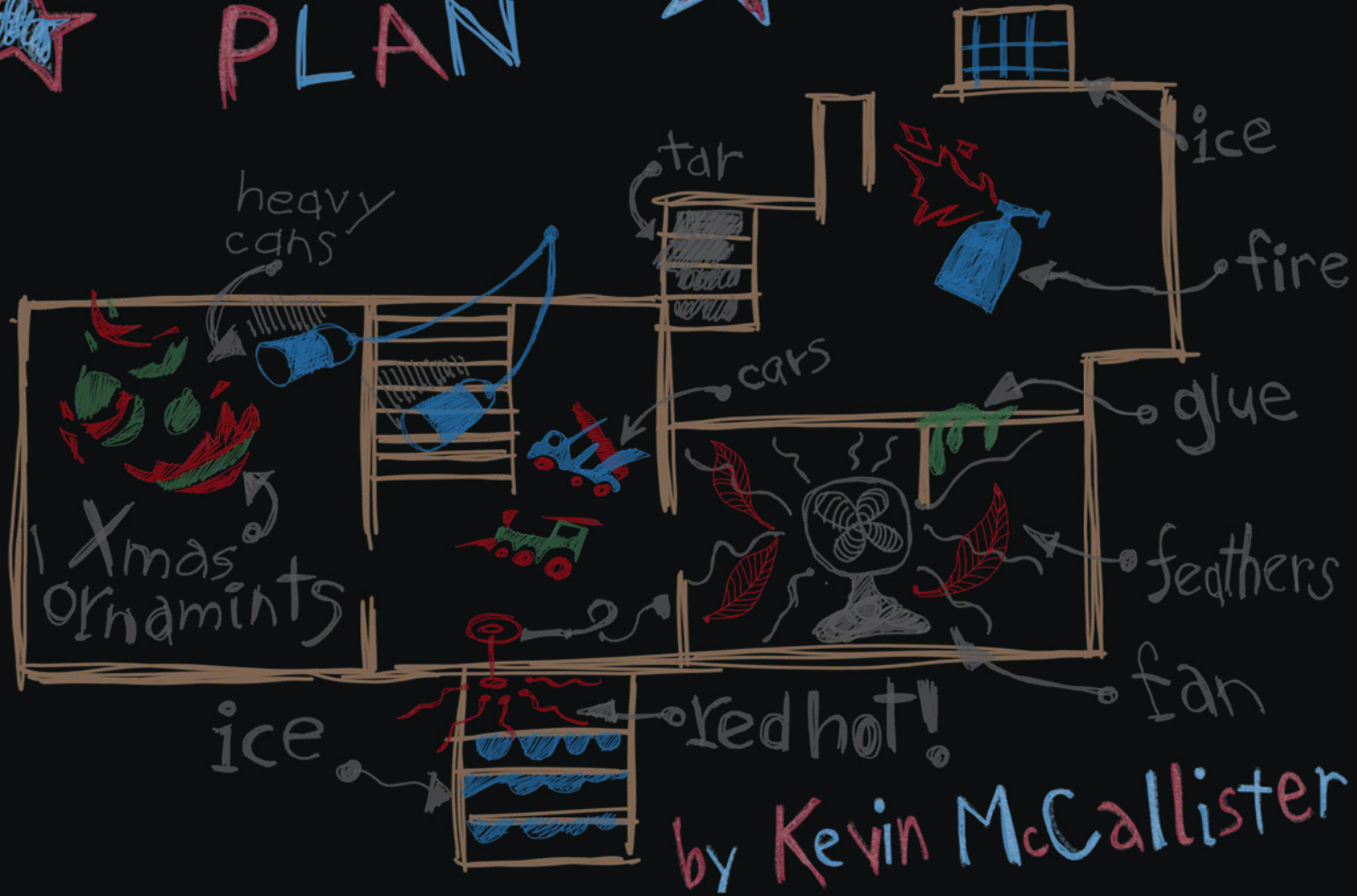


★ BATTLE PLAN ★



by Kevin McCallister








Maman, j'ai raté l'avion ! et la maison des McCallister

Chaque année à l'occasion des fêtes, les fans de tous âges de *Maman, j'ai raté l'avion !* retrouvent la superbe maison de Kevin McCallister et de sa famille sur leur écran de télévision. Sorti en 1990, le film est devenu un classique intemporel et compte parmi les comédies ayant rencontré le plus de succès. L'essentiel de l'histoire se déroule à l'intérieur ou aux abords de cette grande et confortable maison, qui constitue le décor idéal pour des scènes comiques et des cascades hilarantes, savamment orchestrées par un enfant de 8 ans armé de pots de peinture, de pétards et d'une tarentule en liberté.

Une réplique de la maison a été construite dans un ancien lycée de Chicago transformé en studio de production pour toutes les scènes tournées en intérieur. Entièrement décorée dans de chaleureuses teintes de rouge et de vert, des murs aux tapis en passant par la batterie de cuisine (et sans oublier l'effrayante chaudière du sous-sol), la maison tout entière fleurit bon les fêtes de fin d'année.



Les embûches de Noël

Contrairement à ce que pense le reste de sa famille, Kevin ne manque pas de jugeote. Alors qu'il se retrouve livré à lui-même, il se montre à la hauteur de la situation et ne ménage pas ses efforts pour défendre sa maison de deux voleurs grincheux et extrêmement obstinés, les « casseurs flotteurs », découvrant par la même occasion le véritable sens de Noël.

Reconstituez l'ingénieux plan de bataille de Kevin en construisant et en recréant vos scènes et vos cascades préférées du film.

FONCTIONS

Soulevez le toit et divisez les murs par le milieu pour ouvrir le modèle latéralement et révéler tout l'intérieur. Chaque étage est modulable, ce qui vous permet d'accéder à n'importe quelle partie de la maison.



Élaborez le plan de bataille de Kevin



Mettez le feu au chapeau de Harry



Recréez la « scène du cri »



Semez le désordre dans la chambre de Buzz : tirez la poignée à l'arrière de la maison pour faire tomber les étagères dans la chambre de Buzz.



Assommez Marvin : tournez le levier dans le placard de la cuisine pour faire tomber le fer à repasser et assommer Marvin au sous-sol.



Organisez une fausse fête de Noël : tournez la roue dentée sur le côté pour faire avancer le train avec le personnage en carton et le tourne-disque avec le mannequin.



Aidez Kevin à s'échapper : tendez la tyrolienne de la fenêtre du grenier à la cabane dans l'arbre.

Rencontre avec Alex Storozhuk

Designer passionné de LEGO® Ideas, Alex Storozhuk vit en Ukraine avec sa femme, Nadia, et leur fille, Anna. Il prépare un doctorat en médecine tout en travaillant à distance pour une entreprise de courtage de fret. La famille adore voyager en voiture et construire des sets LEGO. Comme de nombreux autres enfants des années 1990, Alex a grandi en regardant *Maman, j'ai raté l'avion !* chaque année pendant les fêtes.





« *Maman, j'ai raté l'avion !* est un film que j'affectionne particulièrement. Je ne peux même pas imaginer passer des fêtes de fin d'année sans le regarder. C'est un film délicieusement nostalgique qui fait ressurgir de merveilleux souvenirs d'enfance chaque fois que je le regarde. À Noël dernier, alors que je le regardais avec Nadia, je me suis demandé pourquoi il n'y avait pas de set LEGO consacré à *Maman, j'ai raté l'avion !*. J'ai adoré pouvoir inclure un si grand nombre de surprises, de détails et de pièges du film dans un modèle.

J'ai trouvé le plan de la maison des McCallister sur Internet, je l'ai utilisé ainsi que le film comme références et j'ai construit le modèle dans LEGO Digital Designer, puis dans Studio 2.0. Il m'a fallu quelques semaines pour l'achever. Je voulais qu'il soit aussi proche du plan original que possible et à l'échelle. Le deuxième étage a été le plus difficile à réaliser ! Mais j'aime beaucoup la cuisine et, bien sûr, la cabane dans l'arbre et la tyrolienne de Kevin. Je crois que le résultat final est assez ressemblant. »



Le modèle original d'Alex



Avec de minutieux détails



Et une première fonction d'ouverture

Les designers LEGO® du plan de bataille

« Alex a fait un excellent travail en intégrant à son modèle une multitude de caractéristiques et de détails et en montrant tout son potentiel. Nous avons pu ajouter un étage supplémentaire, le sous-sol et toutes les formidables fonctions sans trop surélever la maison. Nous avons même inclus quelques références à *Maman, j'ai encore raté l'avion !*. Ce modèle offre une expérience de construction et de jeu vraiment plaisante. »

-- Antica Bracanov, designer de modèles
LEGO® Ideas

« Tous les membres de l'équipe de design adorent le film. Ce qui rend ce set si spécial, c'est la façon dont il restitue vraiment l'esprit du film, avec des détails emblématiques et des pièges que les fans vont adorer actionner. L'idée d'Alex de diviser la maison est brillante et nous a encouragés à rendre la version finale du modèle aussi accessible que possible grâce aux murs qui s'ouvrent. Nous avons eu recours à de nouvelles techniques de construction pour rendre les murs solides et stables dans toutes les positions. »

-- Enrique Belmonte Beixer, designer de modèles
LEGO Ideas

« Mettez-vous dans la peau de Kevin, installez des pièges pour repousser les cambrioleurs, descendez l'escalier en luge et mangez de la crème glacée au dîner ! Je voulais inclure le plus de détails possible de l'intérieur de la maison. Mon préféré est la tête de Marvin, avec son expression amusante d'un côté et l'emblématique empreinte de fer à repasser de l'autre. »

-- Kirsten Bay Nielsen, graphiste
LEGO Ideas



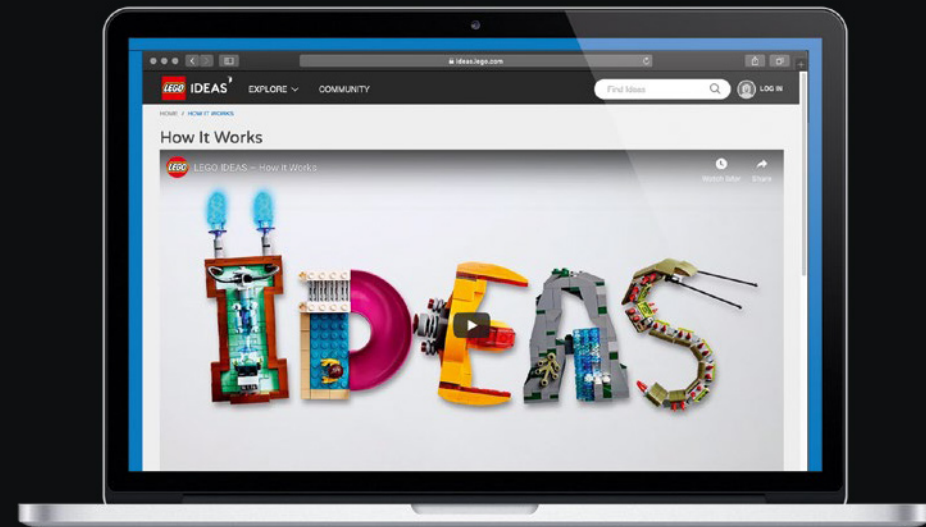






IDEAS

GATHER SUPPORT
HOL DIR UNTERSTÜTZUNG
RASSEMBLE DES VOTES
CHIEDI DI ESSERE SUPPORTATO
GANA APOYOS
OBTÉM APOIO
SZEREZZ TÁMOGATÁST
IEGŪSTI ATBALSTU
获得更多支持

SHARE YOUR IDEA
TEILE DEINE IDEE
PARTAGE TON IDÉE
CONDIVIDI LA TUA IDEA
COMPARTE TU IDEA
PARTILHA A TUA IDEIA
TEDD KÖZZÉ AZ ÖTLETED
DALIES AR SAVU IDEJU
分享您的观点



NEW LEGO® PRODUCT
NEUES LEGO® PRODUKT
NOUVEAU PRODUIT LEGO®
NUOVO PRODOTTO LEGO®
NUEVO PRODUCTO LEGO®
NOVO PRODUTO LEGO®
ÚJ LEGO® TERMÉK
JAUNS LEGO® PRODUKTS
新的乐高®产品

LEGO® REVIEW
LEGO® PRÜFUNG
EXAMEN PAR LEGO®
REVIEW LEGO®
REVISIÓN DE LEGO®
AVALIAÇÃO LEGO®
LEGO® VÉLEMÉNYEZÉS
LEGO® RECENZIJIA
乐高®评论



©Disney. Based on the "Winnie the Pooh" works by A.A. Milne and E.H. Shepard.

ideas.LEGO.com

FENDER, STRATOCASTER, ESQUIRE, TELECASTER, PRECISION BASS, PRINCETON, and the distinctive headstock shapes commonly found on Fender guitars are trademarks of Fender Musical Instruments Corporation and/or its affiliates.

