




欢迎体验乐高®艺术生活系列

● 为墙壁增添一抹温暖、鲜明和独特的现代乐高®艺术气息。使用本手册内含的四种独家设计之一在房间中重现画廊氛围，或者在你受到启发尝试新设计时，随时重新拼搭自己的艺术品！





创造和展示——以自己的方式



● Klint, Kandinsky, Matisse, 还有你。从你喜欢的抽象艺术家那里获得灵感，拼搭自己充满活力的杰作，并将其变成各式各样的新组合。探寻重新拼搭和组合模块的技巧，并运用颜色、线条和形状来创造平衡、节奏、动感，从中获得乐趣！



平衡

● 你作品中的每个组件都拥有视觉重量。通过对称地排列组件，或者根据三分法，你可以创造一种平衡的感觉。

在你的套装中寻找这些组件，帮你探索这一原则。



柑橘片





管



薄板



转角薄板






平台



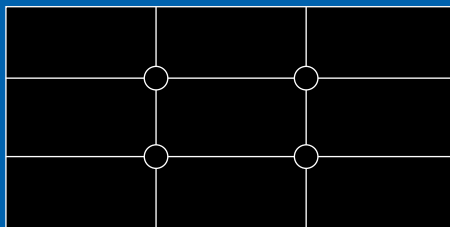

管



打破平衡!



- 当你根据三分法原则在顶部、底部、侧面和中心之间移动组件时，艺术作品的平衡会发生什么变化？






平静还是充满趣味的混乱？

- 稳定、不间断的水平线或垂直线，以及将“重量”放在你作品的下三分之二处，有助于创造稳定性和平静。想要更多戏剧性吗？增添一些混乱因素，打破平衡并找到自己的平衡！



节奏


● 形状和颜色的重复为观众的眼睛创造了视觉动态和节奏。通过使**每个角落都独一无二**，你可以创造各种兴趣点，将作品生动呈现。



半月形




条带




桨状物



点



番茄片



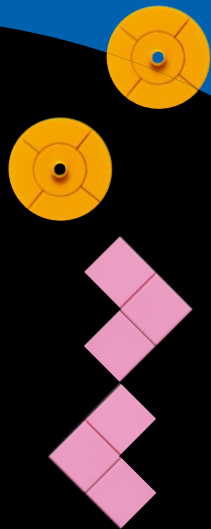
创造凝聚力

- 你如何应用“每个角落都独一无二”技术？使用你拼搭的组件，并尝试不同的形状和颜色，让你的作品具有凝聚力。可根据需要使用任意数量的组件！



形状和尺寸



- 有机形状有助于在作品中创造流畅性、节奏和恰到好处的混乱，而几何形状通常会带来更有条理、更平静的展现方式。如果你想令特定组件更突出，也可以调整形状的大小。



动感

- 使用组件拼搭**对角线**可以吸引观众的眼球，并为你的作品带来动感和方向感。

无论是明显的线条还是不易察觉的线条，它们都可以将观众带到艺术品的不同层面。





玉米片



点




条带



台阶



浆状物




放置和对比




- 使用你的组件在模块之间或穿过不同的色块构成彩色路径和过渡。当你将**对角线**放在其它组件后面而不是前面时会发生什么？快来试试吧！




你的视角是什么？

- 拼色及对比色和明暗色调的布置有助于你在作品中创造焦点、深度和透视效果。现在，最后一步，为你的杰作取一个有趣的名字，能够真正吸引观众！









2x



31210



扩展你的现代艺术作品
组合 2 件套装



